



Número: **1007569-26.2023.8.11.0041**

Classe: **RECUPERAÇÃO JUDICIAL**

Órgão julgador: **1ª VARA CÍVEL DE CUIABÁ**

Última distribuição : **28/02/2023**

Valor da causa: **R\$ 39.570.692,27**

Assuntos: **Concurso de Credores**

Nível de Sigilo: **0 (Público)**

Justiça gratuita? **NÃO**

Pedido de liminar ou antecipação de tutela? **SIM**

Partes	Advogados
APARECIDA MARIA BORGES BEZERRA (AUTOR(A))	
	MARCO AURÉLIO MESTRE MEDEIROS (ADVOGADO(A))
CARLOS GOMES BEZERRA (AUTOR(A))	
	MARCO AURÉLIO MESTRE MEDEIROS (ADVOGADO(A))
Credores em geral (REU)	
	LEONARDO BORGES STABILE RIBEIRO (ADVOGADO(A)) DIEGO CASTRO DE MELO (ADVOGADO(A))

Outros participantes	
CASE ADMINISTRACAO JUDICIAL EIRELI - ME (ADMINISTRADOR(A) JUDICIAL)	
	BRUNO OLIVEIRA CASTRO (ADVOGADO(A))
CASE ADMINISTRACAO JUDICIAL EIRELI - ME (PERITO / INTÉRPRETE)	
	BRUNO OLIVEIRA CASTRO (ADVOGADO(A))

Documentos				
Id.	Data da Assinatura	Movimento	Documento	Tipo
122483211	06/07/2023 13:12	Sem movimento	1. RMA Abril e Maio 2023 -	Documento de comprovação

GRUPO BEZERRA

RELATÓRIO DAS ATIVIDADES DAS RECUPERANDAS

(Art. 22, II, alínea “c”, da Lei 11.101/2005 e

em conformidade com a recomendação no 72, de 19 de agosto de 2020)

Referência: Abril e Maio de 2023



Sumário

03	1. Breves considerações
03	<i>Apresentação dos documentos Contábeis e Fiscais;</i>
03	<i>Análise das Informações Contábeis dos Empresários Rurais Requerentes;</i>
03	2. Funcionários
03	<i>Evolução do Quadro de funcionários</i>
03	<i>Número de funcionários CLT</i>
03	<i>Número de pessoas jurídicas</i>
04	3. Análise dos dados contábeis e informações financeiras
05	<i>3.1. Análise Demonstração do Resultado do Exercício (Evolução)</i>
05	<i>3.1.1. Análise horizontal e vertical da Demonstração do Resultado do Exercício</i>
06	<i>3.1.1.1. Desempenho Econômico</i>
07	<i>3.1.1.2. Ponto de equilíbrio</i>
09	<i>3.2. Análise horizontal e vertical do Balanço Patrimonial</i>
12	<i>3.3. Análise da Evolução da Composição do Ativo em Relação as Obrigações dos Empresários Rurais</i>
13	<i>3.4. Análise dos Índices de liquidez</i>
13	<i>3.4.1. Índices de Liquidez</i>
14	<i>3.3.1.1. Liquidez Geral</i>
15	<i>3.3.1.2. Liquidez Corrente</i>
15	<i>3.3.1.3. Liquidez Seca</i>
15	<i>3.5. Análise dos Indicadores Financeiros</i>
16	<i>3.4.1. Índice de Lucratividade e Rentabilidade</i>
17	4. Principais ocorrências do processo de RJ
17	5. Eventos do mês
20	6. Envio de correspondência aos credores
21	7. Conclusão



RELATÓRIO MENSAL DAS ATIVIDADES DO DEVEDOR

(Art. 22, II, alínea "c", da Lei 11.101/2005)

Recuperanda: **CARLOS GOMES BEZERRA, APARECIDA MARIA BORGES BEZERRA.**

Referência: **abril e maio de 2023.**

1. Considerações iniciais

O objetivo deste relatório é prestar subsídios ao douto Juízo por meio de análises técnicas sobre informações e documentos apresentados pela "Grupo Bezerra" nos autos em epígrafe, em atenção aos artigos 48 e 51 da LRF, que vieram anexos à petição inicial.

O Grupo Bezerra é uma empresa familiar, é composto pelo litisconsórcio dos produtores rural Carlos Gomes Bezerra e Aparecida Maria Borges Bezerra que atua no setor do agronegócio na criação de touros nelores e vacas em fase de lactação, a gestão das atividades e de todo o patrimônio é feita em comunhão de esforços entre os Requerentes no escritório comercial localizado na Av. Historiador Rubens de Mendonça, nº 1894, Edifício Maruanã, Sala 803, Jardim Aclimação, em Cuiabá/MT, centro vital de operações da FAZENDA SÃO CARLOS, local onde se concentra a administração e tomadas de decisões dos Requerentes.

2. Funcionários

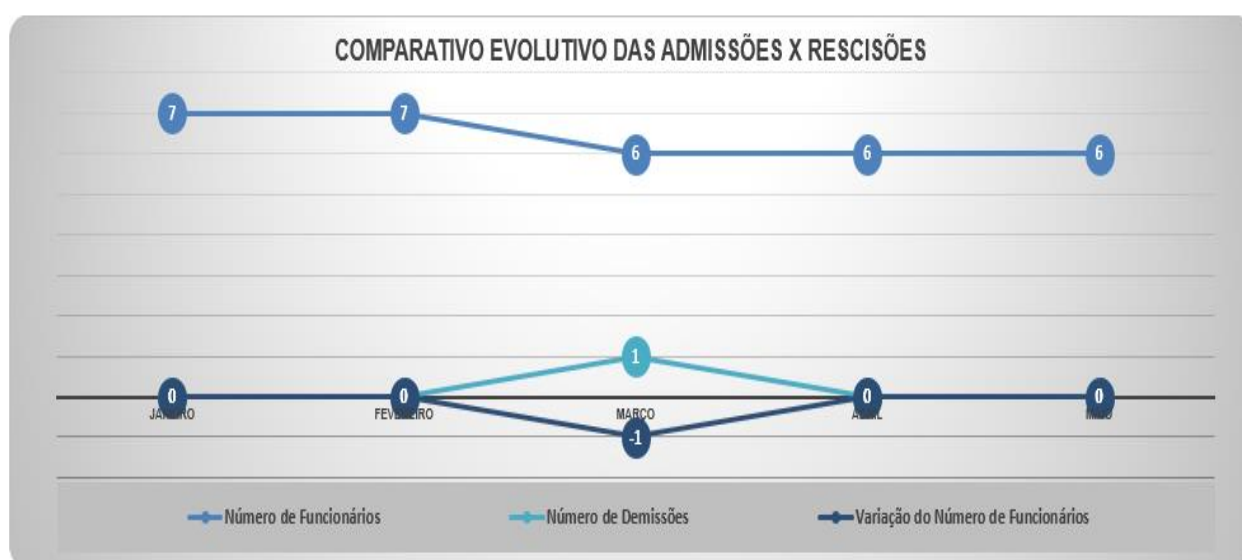
O grupo Recuperando apresentou um quadro de funcionários, em seu pedido de recuperação Judicial (Id. Num. 111109885 - Pág. 1), no qual consta 06 (seis) funcionários registrados, que somados os salários, apresentam uma despesa mensal de R\$ 13.887,82 (treze mil, oitocentos e oitenta e sete reais e oitenta e dois centavos).

Nome do Funcionário	COMPETÊNCIA	Salário Mensal	Admissão
CLEUCI MARIA KREINER	jan/23	R\$ 1.312,00	01.06.2021
JOÃO BATISTA FERREIRA DA MOTA	jan/23	R\$ 2.600,00	01.08.2017
JOSÉ CARLOS BORGES	jan/23	R\$ 2.600,00	02.05.2017
JURANDIR PENSINATO BRANCO	jan/23	R\$ 2.375,91	01.01.2023
OZANO AFONSO DE FREITAS FILHO	jan/23	R\$ 2.375,91	01.06.2021
ADRIANO OLIVEIRA CUNHA	jan/23	R\$ 2.624,00	01.02.2023



A Recuperanda encaminhou relação de funcionários referente ao período de abril e maio/2023, na qual consta um total de 6 (seis) funcionários.

Funcionários	jan/23	abr/23	mai/23
Quantidade Inicial	7	6	6
(+) Admissões	0	0	0
(-) Demissões	0	0	0
Total de Funcionários	7	6	6
Variação		0%	



3. Análise dos dados contábeis e informações financeiras

As demonstrações contábeis apresentadas no processo recuperacional, têm como objetivo levar ao conhecimento do juiz e da coletividade de credores a real situação patrimonial e financeira das recuperanda. Constitui documento suporte: balanço, balancete, DRE, fluxo de caixa e razões contábeis. Esse relatório contempla análise do mês de abril e maio de 2023.

Assim, após análise da referida demonstração contábil, que compreendem: balancete de verificação contábil, balanço Patrimonial e



Demonstração de Resultado do respectivo período, demonstramos a seguir, cálculos dos índices de liquidez, bem como comentários sobre o desempenho.

Vale ressaltar, que os demonstrativos de verificação apresentado são tidos como bases para a confecção do relatório são de integral responsabilidade da contabilidade e administração das recuperanda.

3.1. *Análise Demonstração do Resultado do Exercício (Evolução)*

3.1.1. *Análise horizontal e vertical da Demonstração do Resultado do Exercício abril e maio de 2023*

Na análise horizontal é feita a comparação do mês atual com o mês anterior.

Por esta análise, pode-se observar que as receitas operacionais líquidas em abril/2023 obtiveram um acréscimo em 10805,75% e em maio/2023 obtiveram um decréscimo em 42,06% em comparado ao período anterior, isso ocorreu em maior proporção para as deduções das receitas, tendo um acréscimo nos custos em 867,85% em abril/2023 e em maio/2023 obteve um decréscimo em 20,84% em comparado aos períodos anteriores do ponto de vista das deduções de receitas e, das despesas operacionais obtiveram um decréscimo em 49,28% em abril/2023 e em maio/2023 obtiveram um acréscimo em 42,94% comparado aos períodos anteriores.

Na análise vertical é feita comparação da estrutura, ou seja, é utilizado para identificar a porcentagem de participação de cada conta em relação as receitas operacionais. Na somatória das contas de deduções das receitas, custos e despesas podemos destacar que o percentual fica em torno de 68,78% em abril/2023 e em maio em 114,09% desse percentual a maior parte fica por conta dos custos em abril/2023 com 50,51% e em maio em 69,01% e das despesas operacionais em abril/2023 18,27% e em maio/2023 45,08%. Esse consumo das receitas por parte dos custos e despesas resultaram na geração de resultado operacional positivo em torno de 31,22% em abril/2023, e em maio resultaram na geração de resultado operacional negativo em torno de 14,09% sobre o montante do Resultado Líquido.



GRUPO BEZERRA

DEMONSTRAÇÕES DE RESULTADO

Valores expressos em reais

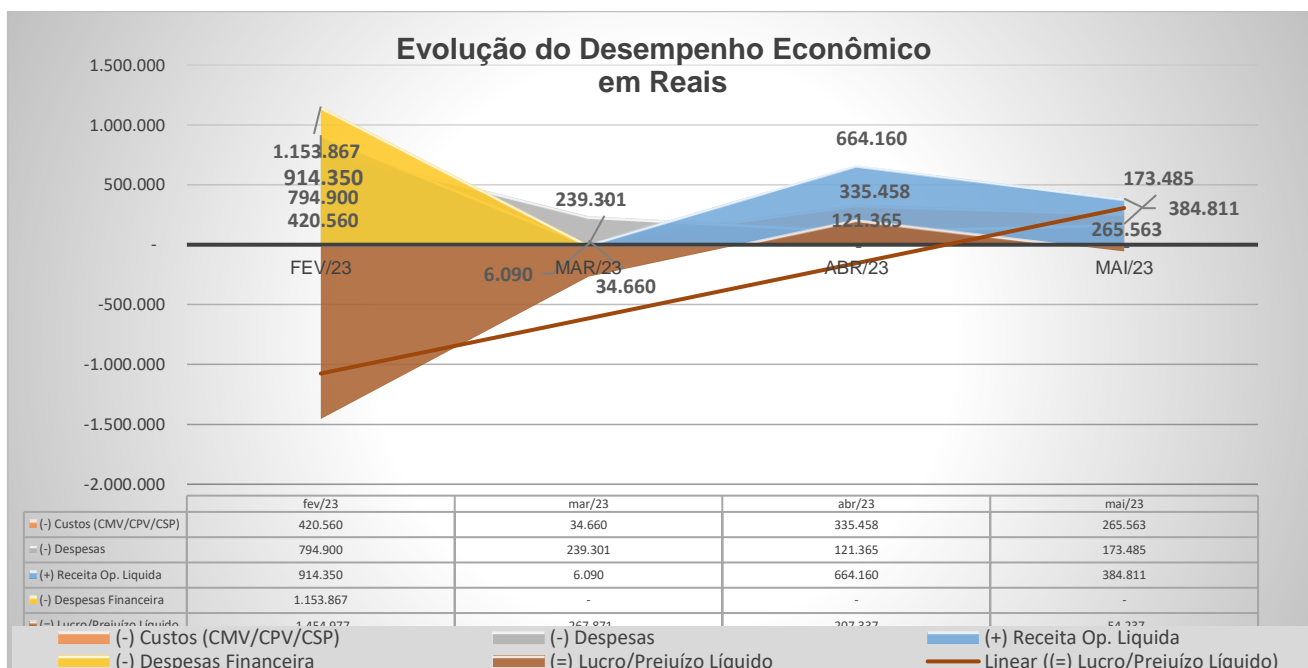
DRE	fev/23	AV	AH	mar/23	AV	AH	abr/23	AV	AH	mai/23	AV	AH
Receita Operacional Bruta	914.350	100,00%	33088,75%	6.090	100,00%	-99,33%	664.160	100,00%	10805,75%	384.811	100,00%	-42,06%
(-)Custo dos Produtos Vendidos	- 420.560	-46,00%	127111,07%	- 34.660	-569,13%	-91,76%	- 335.458	-50,51%	867,85%	- 265.563	-69,01%	-20,84%
(=) Lucro Bruto	493.790	54,00%	20267,52%	28.570	-469,13%	-105,79%	328.702	49,49%	-1250,52%	119.248	30,99%	-63,72%
(+) Despesas/Receitas	- 794.900	-86,94%	395,33%	- 239.301	-3929,41%	-69,90%	- 121.365	-18,27%	-49,28%	- 173.485	-45,08%	42,94%
Despesas Administrativas	- 782.053	-85,53%	426,50%	- 224.001	-3678,17%	-71,36%	- 106.881	-16,09%	-52,29%	- 145.471	-37,80%	36,10%
Despesas Operacionais	- 12.847	-1,41%	7,60%	- 15.301	-251,24%	19,10%	- 14.484	-2,18%	-5,34%	- 28.014	-7,28%	93,41%
Lucro Operacional (antes dos res financeiros)	- 301.110	-32,93%	90,51%	- 267.871	-4398,54%	-11,04%	207.337	31,22%	-177,40%	- 54.237	-14,09%	-126,16%
Receitas Financeiras	-	0,00%	0,00%	-	0,00%	0,00%	-	0,00%	0,00%	-	0,00%	0,00%
Despesas Financeiras	- 1.153.867	-126,20%	-79,32%	-	0,00%	-100,00%	-	0,00%	0,00%	-	0,00%	0,00%
Lucro Operacional	- 1.454.977	-159,13%	-74,64%	- 267.871	-4398,54%	-81,59%	207.337	31,22%	-177,40%	- 54.237	-14,09%	-126,16%
Resultado Líquido	- 1.454.977	-159,13%	-74,64%	- 267.871	-4398,54%	-81,59%	207.337	31,22%	-177,40%	- 54.237	-14,09%	-126,16%

3.1.1.1. Desempenho Econômico

Através do gráfico ilustrativo – abaixo demonstrado, verifica-se que o desempenho operacional da recuperanda, segundo o demonstrativo de resultado econômico – DRE, podemos observar que o desempenho do resultado operacional líquido vem de vários períodos negativos. Sendo no mês de abril/2023, consolidando em R\$ 207.337 (Duzentos e sete mil, trezentos e trinta e sete reais) de lucro operacional líquido sendo o maior valor do período em análise, e no mês de maio/2023, consolidando em R\$ 54.237 (Cinquenta e quatro mil, duzentos e trinta e sete reais) de prejuízo operacional líquido.

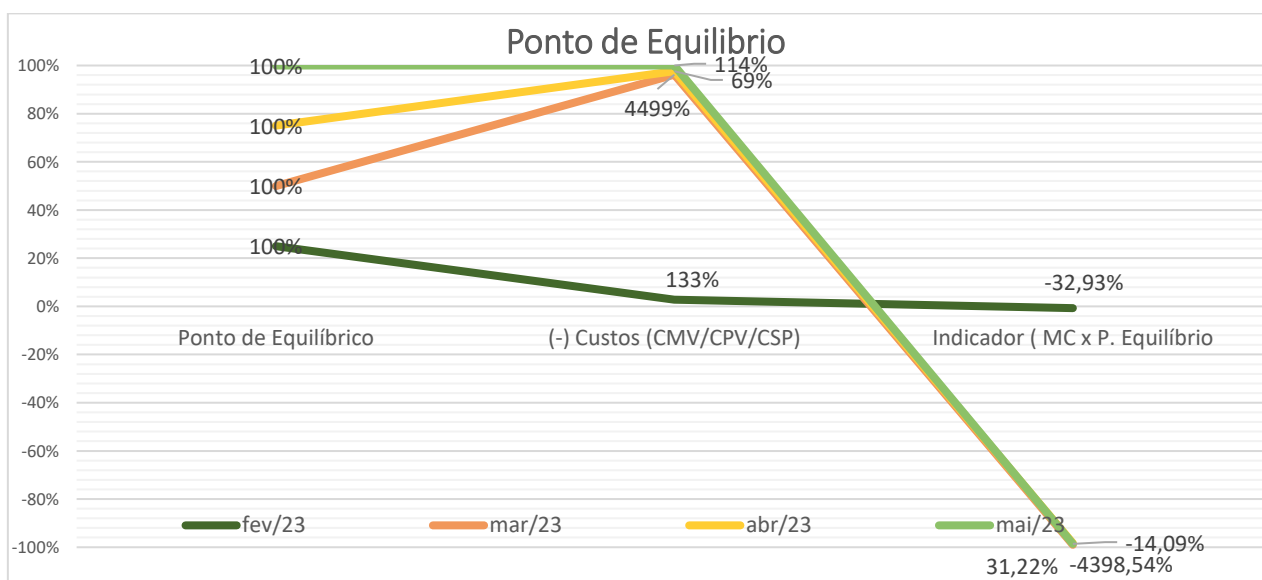
Exercício	fev/23	mar/23	abr/23	mai/23
(+) Receita Op. Líquida	914.350	6.090	664.160	384.811
(-) Custos (CMV/CPV/CSP)	420.560	34.660	335.458	265.563
(-) Despesas	794.900	239.301	121.365	173.485
(-) Despesas Financeira	1.153.867	-	-	-
(=) Lucro/Prejuízo Líquido	- 1.454.977	- 267.871	207.337	- 54.237





3.1.1.2. Ponto de Equilíbrio

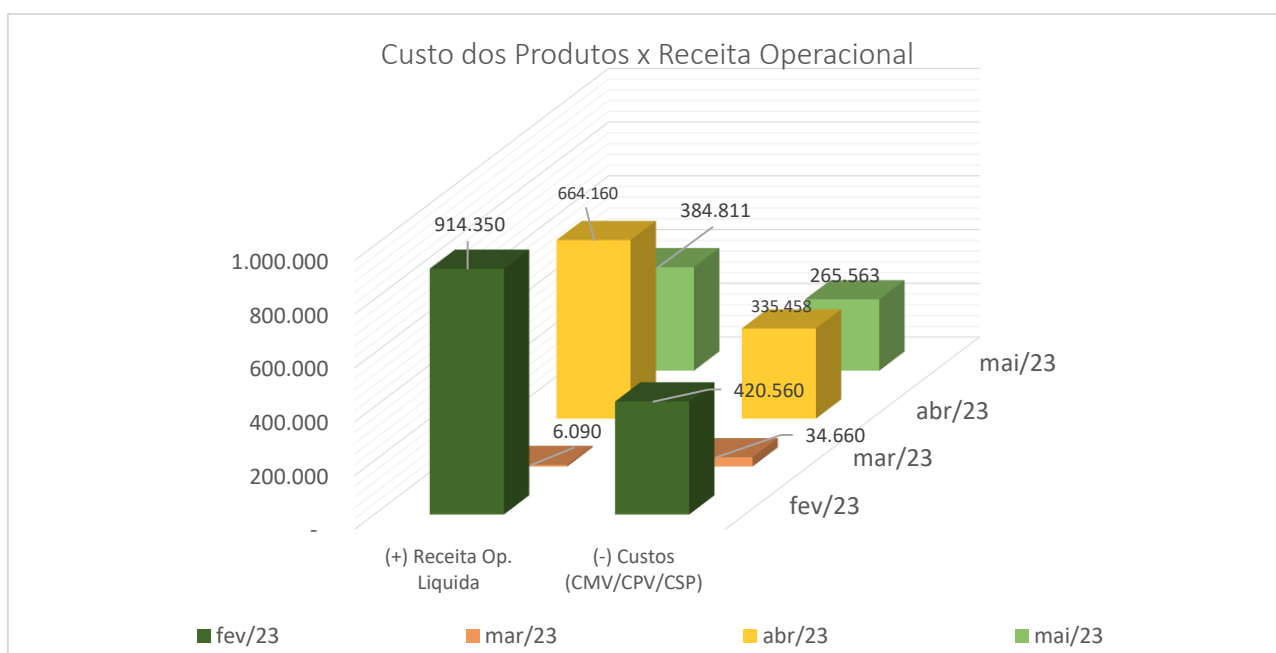
O ponto de equilíbrio é um indicador de segurança do negócio, pois demonstra o nível de vendas necessário para a empresa operar sem lucro ou prejuízo. Quanto maior, melhor esse indicador. Operar abaixo do ponto de equilíbrio significa realizar prejuízo. Neste ponto, analisa se a empresa consegue cobrir todos os custos variáveis de sua operação, e também todos os custos fixos.



O grupo empresarial apresentou uma margem de 114% de ponto de equilíbrio, ou seja, a empresa precisaria de aproximadamente 14,09% de aumento nas receitas operacionais, para cobrir os custos fixos e variáveis da operação no mês de maio de 2023.

3.1.1.3. Custo dos Produtos

O grupo empresarial apresenta CPV com a sua estrutura de faturamento, o CPV é a soma de tudo que a empresa gasta para produzir e estocar seus produtos e mercadorias até que eles estejam disponíveis para comercializados.



Exercício	fev/23	mar/23	abr/23	mai/23
(+) Receita Op. Liquida	914.350	6.090	664.160	384.811
(-) Custos (CMV/CPV/CSP)	420.560	34.660	335.458	265.563

Observa-se, que a recuperanda consolidou o equivalente em custos em R\$ 420.560 com a receita em R\$ 914.350 o equivalente em percentual de custos em 46,00% em fevereiro/2023, em custos em R\$ 34.660 com receita em R\$ 6.090 o equivalente em percentual de custos em 569,13% em março, em custos em R\$



335.458 com receita em R\$ 664.160 o equivalente em percentual de custos em 50,51% em abril, em custos em R\$ 265.563 com receita em R\$ 384.811 o equivalente em percentual de custos em 69,01% em maio. Essa situação demonstra a influencia dos custos na geração do resultado mensal.

3.2. *Análise horizontal e vertical do Balanço Patrimonial*

GRUPO BEZERRA

BALANÇO PATRIMONIAL - CONSOLIDADO

Valores expressos em reais

Grupo Beserra									
Ativo	mar/23	AV	AH	abr/23	AV	AH	mai/23	AV	AH
<u>Ativo Circulante</u>	<u>3.686.146</u>	<u>51%</u>	<u>-6,6%</u>	<u>3.660.340</u>	<u>51%</u>	<u>-0,7%</u>	<u>3.780.698</u>	<u>52%</u>	<u>3,3%</u>
Caixa e equivalentes de caixa	63.557	0,9%	-94%	228.320	3,2%	259%	73.931	1,0%	-67,6%
Estoque	3.622.589	50%	24%	3.432.020	48%	-5,3%	3.706.767	51%	8,0%
<u>Ativo não Circulante</u>	<u>3.570.485</u>	<u>49%</u>	<u>-0,3%</u>	<u>3.558.179</u>	<u>49%</u>	<u>-0,3%</u>	<u>3.545.874</u>	<u>48%</u>	<u>-0,3%</u>
<u>Ativo Permanente</u>	<u>3.570.485</u>	<u>49,2%</u>	<u>-0,3%</u>	<u>3.558.179</u>	<u>49,3%</u>	<u>-0,3%</u>	<u>3.545.874</u>	<u>48,4%</u>	<u>-0,3%</u>
Terra Nua	750.000	10,3%	0,0%	750.000	10,4%	0,0%	750.000	10,2%	0,0%
Edificações Rurais	514.100	7,1%	0,0%	514.100	7,1%	0,0%	514.100	7,0%	0,0%
Imoveis Residenciais	264.312	3,6%	0,0%	264.312	3,7%	0,0%	264.312	3,6%	0,0%
Maquinas e Equipamentos	244.023	3,4%	0,0%	244.023	3,4%	0,0%	244.023	3,3%	0,0%
Terrenhos Urbanos	3.476	0,0%	0,0%	3.476	0,0%	0,0%	3.476	0,0%	0,0%
Veiculos	261.500	3,6%	0,0%	261.500	3,6%	0,0%	261.500	3,6%	0,0%
Pasto Reformado	1.553.860	21,4%	0,0%	1.553.860	21,5%	0,0%	1.553.860	21,2%	0,0%
(-) Depreciações	-36.110	-0,5%	50,0%	-48.147	-0,7%	33,3%	-60.184	-0,8%	25,0%
Gado Reproduto	15.325	0,2%	-1,7%	15.056	0,2%	-1,8%	14.787	0,2%	-1,8%
Total do Ativo	7.256.631	100%	-3,6%	7.218.519	100%	-0,5%	7.326.572	100%	1,5%

➤ Houve algumas variações na análise horizontal e vertical no período em análise, é possível destacar como relevantes as seguintes contas:

- **Caixa e Equivalentes a Caixa:** os recursos disponíveis obteve um acréscimo em 259% no mês de abril/2023 em comparado ao período anterior, um decréscimo em 67,6% no mês de maio/2023 em comparado ao período anterior. O disponível equivale a 3,2% no mês de abril/2023 e 1,0% no mês de maio/2023 do ativo total.



- **Estoque:** a conta estoque obteve um decréscimo em 5,3% no mês de abril/2023 em comparado ao período anterior, um acréscimo em 8,0% no mês de maio/2023 em comparado ao período anterior. A conta Estoque equivale a 48% no mês de abril/2023 a 51% no mês de maio/2023 do ativo total.
- **Terra Nua:** O saldo da conta Terra Nua não obteve variações em comparado aos períodos anteriores. A conta Terra Nua equivale a 10,4% no mês de abril/2023 e 10,2% no mês de maio/2023 do ativo total.
- **Edificações Rurais:** O saldo da conta Edificações Rurais não obteve variações em comparado aos períodos anteriores. A conta Edificações Rurais equivale a 7,1% no mês de abril/2023 e 7,0% no mês de maio/2023 do ativo total.
- **Imóveis Residenciais:** O saldo da conta Imóveis Residenciais não obteve variações em comparado aos períodos anteriores. A conta Imóveis Residenciais equivale a 3,7% no mês de abril/2023 e 3,6% no mês de maio/2023 do ativo total.
- **Máquinas e Equipamentos:** O saldo da conta Maquinas e Equipamento não obteve variações em comparado aos períodos anteriores. A conta Maquinas e Equipamentos equivale a 3,4% no mês de abril/2023 e 3,3% no mês de maio/2023 do ativo total.
- **Veículos:** O saldo da conta Veículos não obteve variações em comparado aos períodos anteriores. A conta Veículos equivale a 3,6% no mês de abril/2023 e 3,6% no mês de maio/2023 do ativo total.
- **Pasto Reformado:** O saldo da conta Pasto Reformado não obteve variações em comparado ao período anterior. A conta Pasto Reformado equivale a 21,5% no mês de abril/2023 e 21,2% no mês de maio/2023 do ativo total.



Passivo	mar/23	AV	AH	abr/23	AV	AH	mai/23	AV	AH
<u>Passivo Circulante</u>	4.889.977	67,4%	0,0%	4.647.977	64,4%	-4,9%	4.821.777	65,8%	3,7%
Empréstimos e financiamentos	850.000	11,7%	0,0%	850.000	11,8%	0,0%	850.000	11,6%	0,0%
Fornecedores	4.039.977	55,7%	0,0%	3.797.977	52,6%	-6,0%	3.971.777	54,2%	4,6%
<u>Passivo não Circulante</u>	2.366.654	32,6%	-10,3%	2.570.542	35,6%	8,6%	2.504.795	34,2%	-2,6%
<u>Passivo Exigível a longo prazo</u>	18.369.478	253,1%	0,0%	18.366.030	254,4%	0,0%	18.354.520	250,5%	-0,1%
Obrigações tributárias	591.594	8,2%	-0,6%	588.146	8,1%	-0,6%	576.636	7,9%	-2,0%
Fornecedores	17.777.884	245,0%	0,0%	17.777.884	246,3%	0,0%	17.777.884	242,6%	0,0%
<u>Patrimônio Líquido</u>	-16.002.824	-220,5%	1,7%	-15.795.487	-218,8%	-1,3%	-15.849.724	-216,3%	0,3%
Resultados acumulados	-8.542.224	-117,7%	0,0%	-8.542.224	-118,3%	0,0%	-8.542.224	-116,6%	0,0%
Resultado do Exercício	-7.460.600	-102,8%	3,7%	-7.253.264	-100,5%	-2,8%	-7.307.501	-99,7%	0,7%
Total do Passivo	7.256.631	100%	-3,6%	7.218.519	100%	-0,5%	7.326.572	100%	1,5%

- **Empréstimos e financiamento:** O saldo da conta Empréstimo e financiamento não obteve variação em comparado aos períodos anteriores. A conta Empréstimos e Financiamento equivale a 11,8% no mês de abril/2023 e 11,6% no mês de maio/2023 do passivo total.
- **Fornecedores:** O saldo da conta obteve um decréscimo em 6,0% no mês de abril/2023, e um acréscimo em 4,6% no mês de maio/2023, em comparado aos períodos anteriores no curto prazo, o saldo da conta não obteve variações no longo prazo nos períodos em análise. A conta Fornecedores equivale a 52,6% no curto prazo e 246,3% no longo no mês de abril/2023 e 54,2% no curto prazo e 242,6% no longo prazo no mês de maio/2023 do passivo total.
- **Obrigações Tributárias:** O saldo da conta obrigações tributarias obteve um decréscimo em 0,6% no mês de abril/2023 e um decréscimo em 2,0% no mês de maio/2023 no passivo de longo prazo, em comparado aos períodos anteriores. A conta Obrigações Tributarias equivale a 8,1% no mês de abril/2023 e 7,9% no mês de maio/2023 do passivo total.

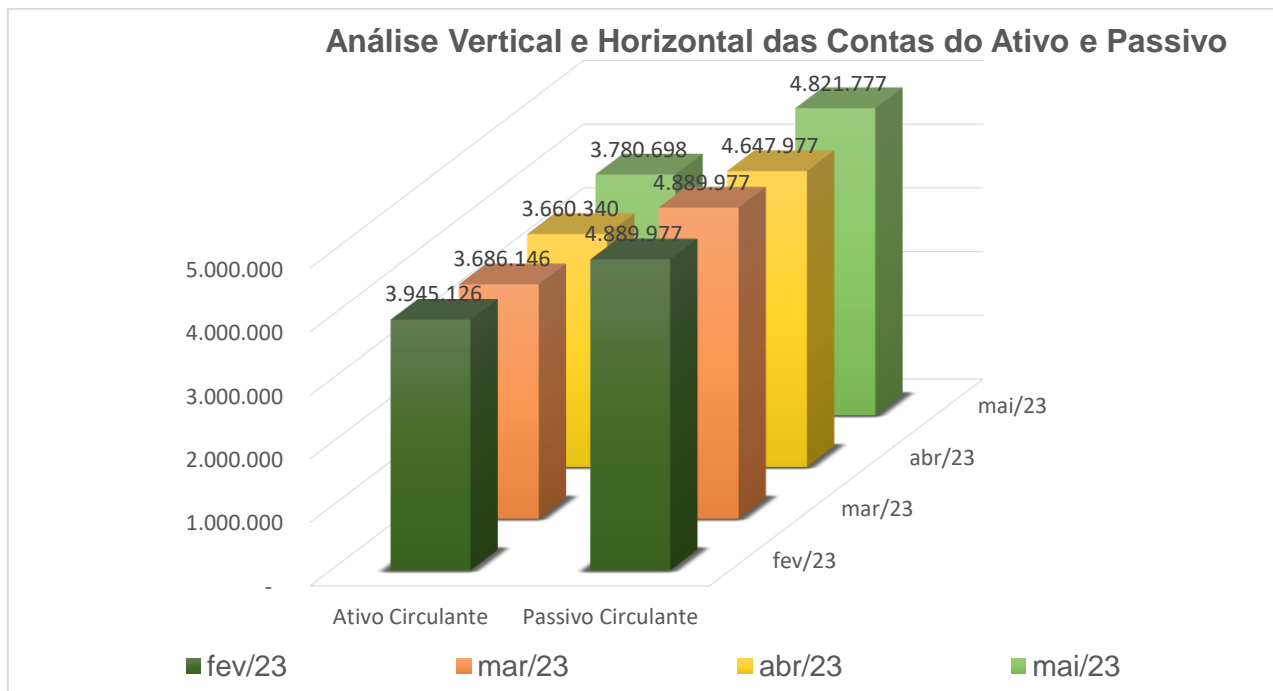


3.3. Análise da Evolução da Composição do Ativo em Relação as Obrigações dos Empresários Rurais

Analisando, as variações do passivo a curto e longo prazo, podemos dizer que este corresponde por 318,8% do passivo total, no patrimônio líquido descoberto de 218,8% em abril de 2023 e em 316,3% do passivo total, no patrimônio líquido descoberto de 216,3% em maio de 2023.

No geral, conforme se observa e destaca no gráfico a seguir, se comparado o ativo com o passivo de curto prazo, não é possível destacar capital de giro.

Exercício	fev/23	mar/23	abr/23	mai/23
Ativo Circulante	3.945.126	3.686.146	3.660.340	3.780.698
Passivo Circulante	4.889.977	4.889.977	4.647.977	4.821.777



3.4. Análise dos Índices de liquidez

3.4.1. Índices de Liquidez

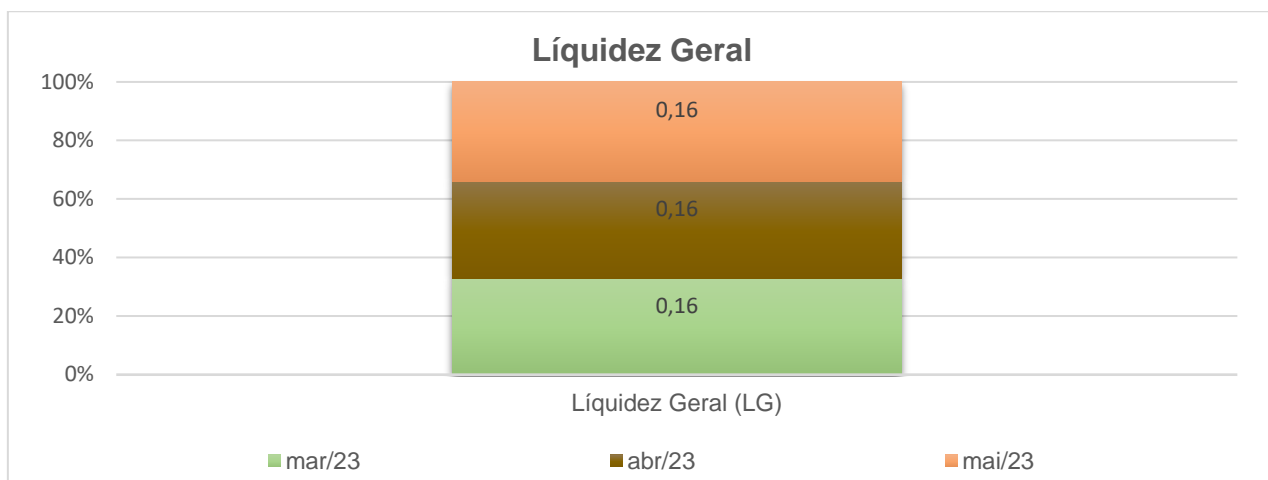
Os índices de liquidez evidenciam a capacidade de recursos disponíveis da entidade em honrar seus compromissos, sendo esperado o indicador igual ou superior a 1 (um).

ÍNDICES DE LIQUIDEZ	FÓRMULA	mar/23		abr/23		mai/23	
Liquidez Geral (LG)	AC + RLP	3.686.146	0,16	3.660.340	0,16	3.780.698	0,16
	PC + PNC	23.259.455		23.014.006		23.176.296	
Liquidez Corrente (LC)	AC	3.686.146	0,75	3.660.340	0,79	3.780.698	0,78
	PC	4.889.977		4.647.977		4.821.777	
Liquidez Seca (LS)	AC - E	3.686.146	0,75	3.660.340	0,79	3.780.698	0,78
	PC	4.889.977		4.647.977		4.821.777	
Liquidez Imediata (LI)	Disponibilidade	63.557	0,01	228.320	0,05	73.931	0,02
	PC	4.889.977		4.647.977		4.821.777	
Solvência Geral (SG)	AT	7.256.631	0,31	7.218.519	0,31	7.326.572	0,32
	PC + PNC	23.259.455		23.014.006		23.176.296	
Endividamento do Ativo (EA)	PC + PNC	23.259.455	321%	23.014.006	319%	23.176.296	316%
	AT	7.256.631		7.218.519		7.326.572	

3.4.1.1. Liquidez Geral

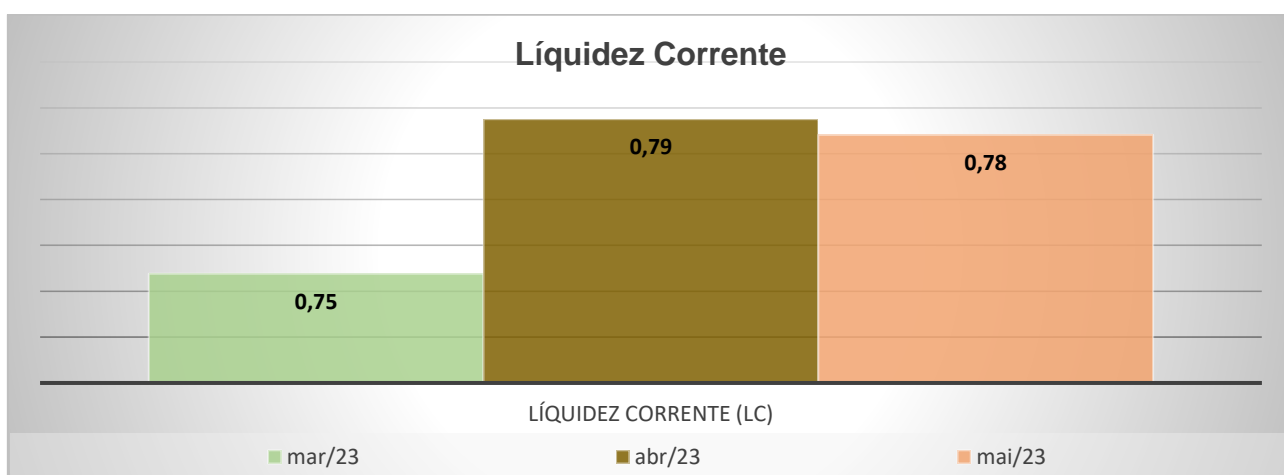
Este quociente serve para detectar a saúde financeira da empresa em curto e longo prazo, ou seja, objetiva avaliar se a empresa terá recursos suficientes para cobrir todas as suas obrigações. No mês de abril e maio o índice demonstrou que para cada R\$ 1,00 de dívidas acumulada a empresa possui R\$ 0,16 em recursos de ativo.





3.4.1.2. *Liquidez Corrente*

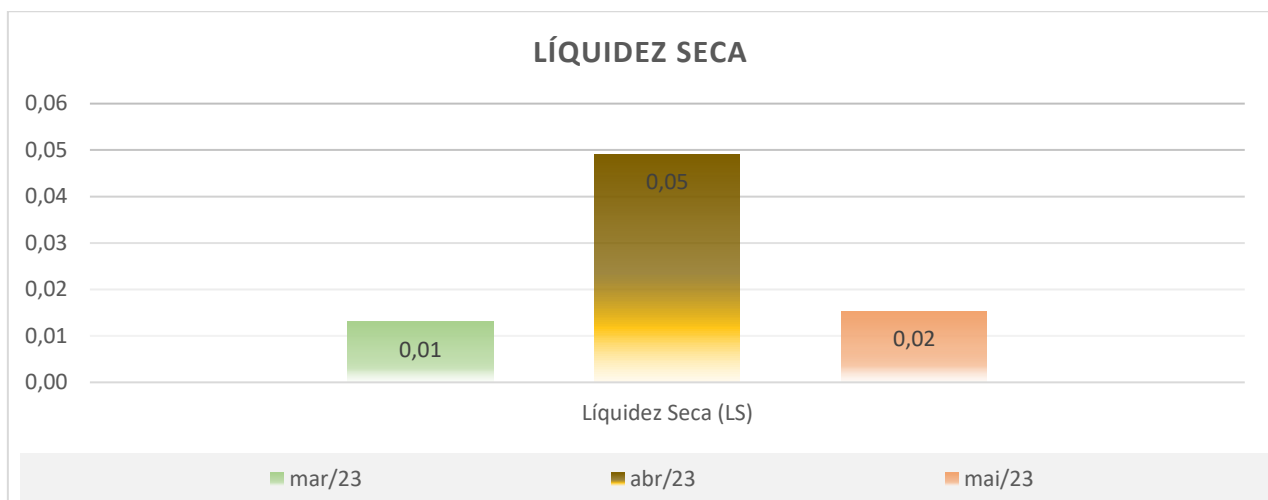
O indicador Liquidez Corrente indica quanto a empresa possui no Ativo Circulante para cada R\$ 1,00 de Passivo Circulante, sendo esperado o indicador igual ou superior a 1 (um). Na análise de curto prazo, consolidando o índice de R\$ 0,75 em março/2023, e R\$ 0,79 em abril/2023 e R\$ 0,78 em maio/2023 em ativos de curto prazo para cada R\$ 1,00 de passivo de curto prazo.



3.4.1.3. *Liquidez Seca*

Na mesma direção, a Liquidez Seca realiza a mesma comparação que a Corrente, diferenciando-se apenas no fato de excluírem os estoques a fim de reduzir o fator de incerteza dentro do ativo circulante. A recuperanda apresentou R\$ 0,01 em março/2023, e R\$ 0,05 em abril/2023 e R\$ 0,02 em maio/2023 em recursos de ativos para cada R\$ 1,00 de passivo circulante.





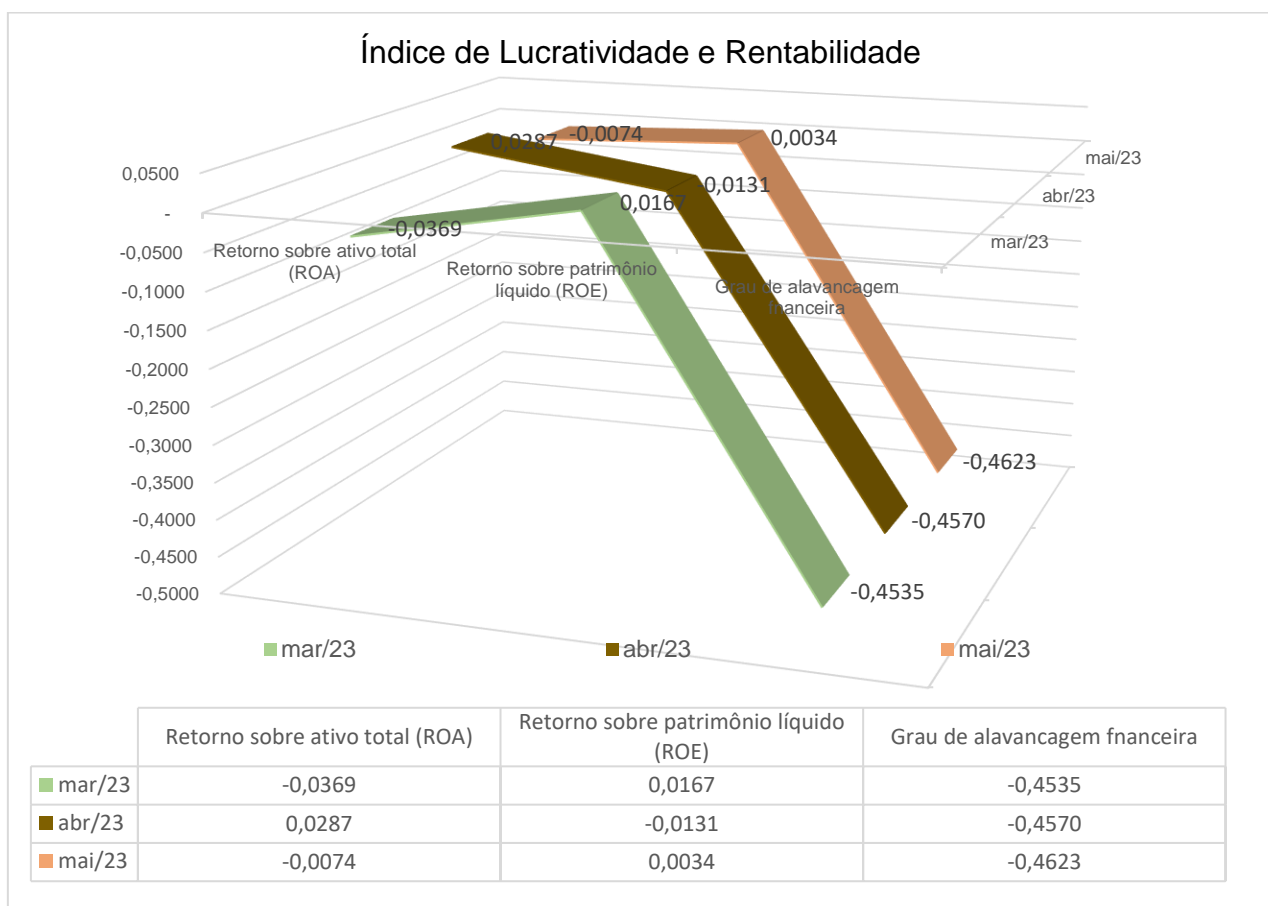
3.5. Análise dos Indicadores Financeiros

INDICADORES FINANCEIROS	FÓRMULA	mar/23	abr/23	mai/23
Margem de lucro líquido	Lucro Líquido	-267.871	207.337	-54.237
	Receitas	6.090	664.160	384.811
Margem de lucro operacional	Lucro Operacional	-28.570	328.702	119.248
	Receitas	6.090	664.160	384.811
Margem de lucro bruto	Lucro Bruto	-28.570	328.702	119.248
	Receita Oper Líquidas	6.090	664.160	384.811
Índice de receita operacional/total de ativos	Lucro Operacional	-267.871	207.337	-54.237
	AT	7.256.631	7.218.519	7.326.572
Retorno sobre ativo total (ROA)	Lucro Líquido	-267.871	207.337	-54.237
	AT	7.256.631	7.218.519	7.326.572
Retorno sobre o patrimônio líquido (ROE)	Lucro Líquido	-267.871	207.337	-54.237
	Patrimônio Líquido	(16.002.824)	(15.795.487)	(15.849.724)
Grau de alavancagem financeira	ROE	0,0167	-0,0131	0,0034
	ROA	-0,0369	0,0287	-0,0074



3.5.1. Índice de Lucratividade e Rentabilidade

Avaliando os índices de lucratividade e rentabilidade da Recuperanda, em abril e maio/2023 o resultado apresentado, quanto ao índice de Retorno sobre o PL (ROE), ressalta-se que este se apresenta negativo no período de análise. Com base neste resultado, é salutar mencionar a necessidade de a Recuperanda buscarem a melhora do seu resultado operacional.



4. Principais ocorrências do processo de RJ

DATA:	ID:	EVENTO:
28/02/2023	111109136	Petição Inicial
13/03/2023	112253802	Laudo de Constatação Prévia
22/03/2023	113211688	Decisão deferimento da RJ – publicada em 30/03/2023
19/05/2023	118283768	Apresentado Plano de Recuperação Judicial
26/05/2023	118925258	Publicado Edital art. 52, § 1 - 1º Edital
12/06/2023	-	Encerrado o prazo para habilitações e divergências
27/07/2023	-	Prazo para apresentação da lista de credores do AJ

5. Eventos do mês

1) Petição da Recuperanda

I – a data da comunicação:	29/05/2023
II – as folhas em que se encontra nos autos:	Id. 119154838
III – Teor da comunicação	Manifestam acerca da essencialidade dos semoventes para consecução da atividade rural desenvolvida pelo Recuperandos, requerem digne-se este acurado Juízo em estabilizar a tutela de urgência outrora deferida (ID. 111567829), vedando, por



	corolário, “o arresto, penhora, sequestro, busca e apreensão e constrição judicial ou extrajudicial sobre os mesmos”.
IV – se a recuperanda já se pronunciou sobre o pedido (caso não seja ela a peticionante):	Manifestação da Recuperanda
V – se o administrador judicial e o Ministério Público se manifestaram sobre o pedido (se o julgador entender que devam ser ouvidos):	O AJ manifestou no Id. 119649026. Não há manifestação do MP.
VI – se a matéria foi decidida, indicando o número de folhas da decisão:	Não há decisão sobre essa petição.
VII – o que se encontra pendente de cumprimento pelo cartório/secretaria:	Enviar ao Gabinete.

2) Petição do AJ

I – a data da comunicação:	02/06/2023
II – as folhas em que se encontra nos autos:	Id. 119649026
	Prestadas pelo Grupo Recuperando as informações faltantes acerca da possível garantia dos semoventes a



<p>III – Teor da comunicação</p>	<p>credores submissos ao presente feito ou fora dele, ficou evidenciado que não há, nesse momento, risco de expropriação, em razão da ausência de garantia. Entretanto, esta Administradora Judicial entende pela essencialidade dos semoventes, tendo em vista que a Criação de Gado para Corte é a principal atividade econômica desempenhada pelo Grupo Recuperando, de modo que, a expropriação destes bens impediria o prosseguimento da atividade empresarial.</p>
<p>IV – se a recuperanda já se pronunciou sobre o pedido (caso não seja ela a peticionante):</p>	<p>Sim. Id. 119154838</p>
<p>V – se o administrador judicial e o Ministério Público se manifestaram sobre o pedido (se o julgador entender que devam ser ouvidos):</p>	<p>Manifestação do AJ. Não há manifestação do MP.</p>
<p>VI – se a matéria foi decidida, indicando o número de folhas da decisão:</p>	<p>Não há decisão sobre essa petição.</p>
<p>VII – o que se encontra pendente de cumprimento pelo cartório/secretaria:</p>	<p>Enviar ao Gabinete.</p>



6. Envio de correspondência aos credores

Conforme determinado na decisão de deferimento de processamento da Recuperação Judicial do Grupo Bezerra, esta Administração Judicial deveria promover o envio de correspondência aos credores.

Desta forma, serve o presente para demonstrar a comprovação do referido envio e o retorno dos ARs:

CREDOR	CÓDIGO DE RASTREIO	SITUAÇÃO
ADRIANO OLIVEIRA CUNHA	OA035663190	ENTREGUE
ADVOCACIA FAIAD	OA035663212	ENTREGUE
AGROGEL PROJETOS E CONSULTORIA AGRO LTDA	OA035663230	NÃO ENTREGUE - MUDOU-SE
ALGODOEIRA FROZA	OA035663274	NÃO ENTREGUE
AUREO CANDIDO COSTA JUNIOR	OA035663209	ENTREGUE
BRENO AUGUSTO PINTO DE MIRANDA	OA035663257	ENTREGUE
CLEUCI MARIA KREINER	OA035663288	NÃO ENTREGUE
COMÉRCIO DE COMBUSTÍVEL IPANEMA LTDA	OA035663226	ENTREGUE
CONSTRULOC CONSTRUTORA EIRELI EPP	OA035663380	ENTREGUE
DIEGO CASTRO DE MELO	OA035663331	ENTREGUE
ELARMIN MIRANDA	OA035663362	NÃO ENTREGUE - MUDOU-SE
JOÃO BATISTA FERREIRA DA MOTA	OA035663345	NÃO ENTREGUE
JOSÉ CARLOS BORGES	OA035663291	NÃO ENTREGUE
JULIO CESAR DE ALMEIDA BRAZ	OA035663314	ENTREGUE
JURANDIR PENSINATO BRANCO	OA035663402	NÃO ENTREGUE
LEVI MACHADO DE OLIVEIRA	OA035663376	ENTREGUE



LUCIANA BORGES MOURA CABRAL	OA035663265	NÃO ENTREGUE - NÃO EXISTE O NÚMERO INDICADO
OZANO AFONSO DE FREITAS FILHO	OA035663359	NÃO ENTREGUE
PEDRO LUIZ DE ARAUJO	OA035663328	ENTREGUE
PÉROLA MINERAÇÃO LTDA	OA035663420	NÃO ENTREGUE - NÃO PROCURADO
RAFAEL ROCHA RODRIGUES	OA035663455	NÃO ENTREGUE
RENTALIS LOCADORA DE MAQUINAS	OA035663447	NÃO ENTREGUE - NÃO EXISTE O NÚMERO INDICADO
SAMIR MAHMMOUD ARABI	OA035663416	NÃO ENTREGUE - MUDOU-SE
SEMENTES JACOB IND. COM. E PROD. EIRELI	OA035663243	NÃO ENTREGUE - NÃO PROCURADO
STÁBILE, PASSARE E DE SIMONE ADVOCACIA	OA035663393	ENTREGUE
VICTOR JOSE DELLA FLORA VESZ	OA035663305	NÃO ENTREGUE
WAGNER ARGUELLO MOURA CABRAL	OA035663433	ENTREGUE

7. Conclusões

Diante das análises e verificações realizadas por nós, a partir das demonstrações contábeis, bem como de outras informações repassadas pelo grupo, relativas ao período de abril de 2023 a maio de 2023, conforme elencados nos tópicos, CONCLUI-SE que o referido relatório cumpre as exigências requeridas no art. 22, II, c, da lei 11.101/05.

E, de forma complementar, destacamos:

Do endividamento:

O endividamento da recuperanda de curto prazo equivale a 64,4% em abril e a 65,8% em maio.



Desse percentual, 11,8% em abril e 11,6% em maio referem-se a dívidas com empréstimos e financiamento, 52,6% em abril e 54,20% em maio referem-se a dívidas com fornecedores.

Já no passivo de longo prazo, possui endividamento de 254,4% em abril e 250,5% em maio.

Em relação ao passivo total, a maior participação refere-se à fornecedores, representando 246,3% em abril e 242,6% em maio e, Débitos com Obrigações Tributárias 8,10% em abril e 7,9% em maio.

No geral, a empresa conta com uma participação de capital de terceiros superior ao capital próprio, notadamente ao longo dos últimos meses em que a atividade operacional vem em crescentes prejuízo operacional e que reflete diretamente no patrimônio líquido, mantendo-se o capital próprio com saldo negativo.

Ou seja, a situação do endividamento atual demonstra que a empresa está totalmente dependente do capital de terceiros para financiar a atividade operacional.

Da viabilidade econômico-financeira:

Os índices financeiros vêm se apresentando negativos, não possuindo a capacidade de liquidar o passivo acumulado através da utilização dos ativos, de maneira geral, quanto maior o índice em referência ao fator R\$ 1,00, melhor será a situação da empresa.

O fluxo de caixa gerado pela atividade operacional não apresentou retorno em caixa e seus equivalentes através da atividade operacional mantendo a baixa capacidade em liquidar dívidas acumuladas com a geração de caixa atual.



O presente relatório foi elaborado pela Administradora Judicial, Case Administração Judicial, representada na pessoa de seu representante legal Bruno Oliveira Castro, inscrito na OAB/MT nº 9.237

Cuiabá/MT, 29 de junho de 2023.

BRUNO OLIVEIRA CASTRO

Administrador Judicial

OAB/MT 9.237

