

PROCESSO N. 22771-07.2016.811.0041 - CÓDIGO 1129404

1ª VARA CÍVEL DA COMARCA DE CUIABÁ/MT

PLANO DE RECUPERAÇÃO JUDICIAL

GRUPO DALLAS

VITTOR ARTHUR GALDINO
CLOVIS SGUAREZI MUSSA DE MORAES
AUGUSTO MÁRIO VIEIRA NETO
GALDINO, SGUAREZI & VIEIRA ADVOGADOS ASSOCIADOS
04/10/2016

PLANO DE RECUPERAÇÃO JUDICIAL APRESENTADO AOS CREDITORES, FORNECEDORES,
TRABALHADORES E TODOS OS INTERESSADOS NA RECUPERAÇÃO JUDICIAL DO **GRUPO DALLAS**.

SUMÁRIO - PLANO DE RECUPERAÇÃO JUDICIAL

CONSIDERAÇÕES INICIAIS SOBRE RECUPERAÇÃO JUDICIAL.....	5
PARTICIPAÇÃO DOS CREDORES NA ELABORAÇÃO DO PLANO IDEAL PARA TODOS.....	5
OBJETIVO DA LEI DE RECUPERAÇÃO JUDICIAL DE EMPRESAS	6
VANTAGENS NO SALVAMENTO DE EMPRESAS	8
CONCLUSÃO PARA O CASO CONCRETO DAS RECUPERANDAS E APLICAÇÃO DOS PRINCÍPIOS DE RECUPERAÇÃO.....	10
TRANSPARÊNCIA NAS INFORMAÇÕES. DEMONSTRAÇÃO DE TODA VIDA FINANCEIRA E ECONÔMICA. CARACTERÍSTICAS FUNDAMENTAIS PARA CREDIBILIDADE DO PLANO.....	11
PAGAMENTO DE TRIBUTOS. A NOVA LEI JÁ PREVÊ SITUAÇÃO MAIS BENÉFICA PARA EMPRESAS RECUPERANDAS PAGAREM PASSIVO TRIBUTÁRIO	11
CLASSIFICAÇÃO ESPECIAL DOS CREDORES PARA O PLANO	13
MEIOS DE RECUPERAÇÃO UTILIZADOS	13

SÍNTESE DAS PRINCIPAIS MEDIDAS TOMADAS - E A SEREM TOMADAS - VISANDO O REEQUILÍBRIO DAS EMPRESAS.....	14
MEDIDAS ADMINISTRATIVAS E FINANCEIRAS	14
MEDIDAS DE MERCADO.....	15
PROJEÇÃO DA MARGEM OPERACIONAL DE CAIXA A PARTIR DE DEZEMBRO DE 2017 PARA OS 7 ANOS SEGUINTE (ELABORADA EM NOVEMBRO DE 2015).....	16
CLASSIFICAÇÃO DOS CREDORES PARA O PLANO.....	16
PROPOSTA DE PAGAMENTO - PRINCÍPIOS	17
PROCEDIMENTOS TÉCNICOS PARA A ELABORAÇÃO DO FLUXO GERAL DE CAIXA PROJETADO	18
FLUXO DE CAIXA GERAL PROJETADO PARA 7 ANOS A CONTAR A PARTIR DE DA DATA DA APROVAÇÃO DO PLANO DE RECUPERAÇÃO JUDICIAL	19
GERAÇÃO LIVRE DE CAIXA VERSUS PAGAMENTO DA LISTA DE CREDORES, CONFORME O FLUXO DE CAIXA GERAL PROJETADO PARA 7 ANOS A CONTAR A PARTIR DE DA DATA DA APROVAÇÃO DO PLANO DE RECUPERAÇÃO JUDICIAL	19



669
R

SALDO FINAL DE CAIXA	21
UNIDADES PRODUTIVAS DO GRUPO	21
REESTRUTURAÇÃO DO PASSIVO. CLÁUSULAS BÁSICAS PARA TODOS OS CREDORES.	22
CONSIDERAÇÕES SOBRE FORMA DE EXTINÇÃO DOS CREDORES TRABALHISTAS	25
DISPOSIÇÕES FINAIS	26
ACEITE DAS RECUPERANDAS	27

CONSIDERAÇÕES INICIAIS SOBRE RECUPERAÇÃO JUDICIAL

A LEI DE RECUPERAÇÃO JUDICIAL TROUXE INOVAÇÕES RELEVANTES PARA EMPRESAS QUE SE ENCONTRAM EM CRISE FINANCEIRA. VISA PROTEGER TEMPORARIAMENTE EMPREENDIMENTOS VIÁVEIS QUE SE ENCONTRAM EM SITUAÇÃO FINANCEIRA CRÍTICA. CONCEDE AOS CREDORES A CHANCE DE TOMAR DECISÕES QUANTO À COTA DE SACRIFÍCIO A QUE CADA UM PODE OU QUER SE SUBMETTER, A FIM DE PERMITIR A CONTINUIDADE DAS ATIVIDADES OU A SUA LIQUIDAÇÃO IMEDIATA, SENDO CERTO QUE A MANUTENÇÃO DA ATIVIDADE PRODUTIVA DEVE SER BUSCADA SEMPRE QUE POSSÍVEL, POIS PERMITIR A LIQUIDAÇÃO FORÇADA DE UMA EMPRESA, DIVIDINDO OS ATIVOS E LIQUIDANDO-OS, SEMPRE SE MOSTROU UMA FORMA INEFICAZ DE SOLUÇÃO DOS PROBLEMAS FINANCEIROS DOS ENVOLVIDOS.

A LEI N. 11.101/2005 É CONSIDERADA UM INSTRUMENTO JURÍDICO AVANÇADO NA RESOLUÇÃO DE CONFLITOS DE EMPRESAS QUE PASSAM POR CRISE FINANCEIRA.

O PRESENTE PLANO CONTEMPLA A FORMA DE PAGAMENTO DE TODOS OS CRÉDITOS SUJEITOS A PRESENTE RECUPERAÇÃO JUDICIAL, PERMITINDO QUE AO LADO DA SATISFAÇÃO DE SEU PASSIVO AS EMPRESAS CONTINUEM COM SUAS ATIVIDADES, EXPLORANDO O *KNOW-HOW* ADQUIRIDO DOS ADMINISTRADORES, QUE, AGREGADAS A NOVOS CONCEITOS DE GESTÃO, PERMITA QUE SEJA ATINGIDO O OBJETIVO DE REERGUMENTO DO EMPREENDIMENTO, COM MINIMIZAÇÃO DE PERDAS A TODOS OS ENVOLVIDOS.

PARTICIPAÇÃO DOS CREDORES NA ELABORAÇÃO DO PLANO IDEAL PARA TODOS

PARA QUE O OBJETIVO DA LEI POSSA SE CONCRETIZAR É FUNDAMENTAL A APROVAÇÃO DO PRESENTE PLANO DE RECUPERAÇÃO, NOS MOLDES ORIGINAIS OU MEDIANTE ALTERAÇÕES

SOFRIDAS POR MEIO DE DISCUSSÃO DE PLANO ALTERNATIVO APRESENTADO EM ASSEMBLEIA PELOS CREDORES QUE NÃO CONCORDAREM COM OS TERMOS DO PLANO ORIGINARIAMENTE OFERTADO.

ASSIM, IMPORTANTE QUE OS CREDORES PARTICIPEM NA TOMADA DE DECISÃO DO FUTURO DAS RECUPERANDAS, DISCUTINDO SOBRE AS CONDIÇÕES POSTAS NO PLANO APRESENTADO. ESSE INCENTIVO É FORTEMENTE ENCORAJADO E DEFENDIDO PELOS ELABORADORES DO PLANO.

A PARTIR DA PUBLICAÇÃO DA DECISÃO DE RECEBIMENTO DO PLANO DE RECUPERAÇÃO JUDICIAL POR ESTE R. JUÍZO, TODOS CREDORES TÊM A FACULDADE DE, NO PRAZO LEGAL E DECADENCIAL DE 30 DIAS, APRESENTAR OBJEÇÃO A ELE. SEM PREJUÍZO DESSA MEDIDA, PODEM, NO MESMO PRAZO, PROCURAR OS ELABORADORES DO PLANO, **GALDINO, SGUAREZI & VIEIRA ADVOGADOS ASSOCIADOS**, PARA OFERECEREM SUAS CRÍTICAS E SUGESTÕES. PODEM, AINDA, ENCAMINHAR PROPOSTAS ALTERNATIVAS PARA DISCUSSÃO EM ASSEMBLEIA PELO MEIO QUE MELHOR LHE CONVIR.

DE UMA FORMA OU DE OUTRA, OS ELABORADORES DO PLANO, JUNTAMENTE COM OS DIRETORES DAS RECUPERANDAS, CONVIDAM TODOS OS CREDORES À EFETIVA PARTICIPAÇÃO E ENGAJAMENTO NA TOMADA DE DECISÕES PARA MANUTENÇÃO DAS ATIVIDADES E MINIMIZAÇÃO DAS PERDAS DOS CREDORES, DOS TRABALHADORES E DE TODA SOCIEDADE.

OBJETIVO DA LEI DE RECUPERAÇÃO JUDICIAL DE EMPRESAS

A LEI N. 11.101/2005, EM VIGOR HÁ MAIS DE **10 ANOS**, É UM MARCO NAS RELAÇÕES EMPRESARIAIS EXISTENTES HOJE NO PAÍS, POIS SE AMOLDA AOS DITAMES MUNDIAIS DE MODERNIZAÇÃO DE CONCESSÃO DE CRÉDITO E EQUALIZAÇÃO DE PASSIVO DE EMPRESAS EM CRISE.

O OBJETIVO DA REFERIDA LEI VEM INSCULPIDO EM SEU ARTIGO 47, SENÃO VEJAMOS: “*A RECUPERAÇÃO JUDICIAL TEM POR OBJETIVO VIABILIZAR A SUPERAÇÃO DA SITUAÇÃO DE CRISE ECONÔMICO-FINANCEIRA DO DEVEDOR, A FIM DE PERMITIR A MANUTENÇÃO DA FONTE PRODUTORA, DO EMPREGO DOS TRABALHADORES E DOS INTERESSES DOS CREDORES, PROMOVENDO, ASSIM, A PRESERVAÇÃO DA EMPRESA, SUA FUNÇÃO SOCIAL E O ESTÍMULO À ATIVIDADE ECONÔMICA.*”

ADEMAIS, OS SISTEMAS DE RECUPERAÇÃO DAS EMPRESAS DEVEM TER COMO OBJETIVOS:

- ☞ A INTEGRAÇÃO NOS SISTEMAS JURÍDICO E COMERCIAL MAIS AMPLOS DE UM PAÍS;
- ☞ A MAXIMIZAÇÃO DO VALOR DOS ATIVOS DE UMA EMPRESA, COM UMA OPÇÃO DE REORGANIZAÇÃO;
- ☞ UM EQUILÍBRIO CUIDADOSO ENTRE LIQUIDAÇÃO E REORGANIZAÇÃO;
- ☞ UM TRATAMENTO EQUITATIVO DOS CREDORES EM SITUAÇÃO SEMELHANTE;
- ☞ A RESOLUÇÃO OPORTUNA, EFICIENTE E IMPARCIAL DAS INSOLVÊNCIAS;
- ☞ A PREVENÇÃO DO DESMEMBRAMENTO PREMATURO DOS BENS DO DEVEDOR PELOS DIFERENTES CREDORES;
- ☞ UM PROCESSO TRANSPARENTE QUE CONTENHA INCENTIVOS À VERIFICAÇÃO E AO FORNECIMENTO DE INFORMAÇÕES;
- ☞ O RECONHECIMENTO DOS DIREITOS DOS CREDORES EXISTENTES E O RESPEITO DA PRIORIDADE DOS PEDIDOS COM UM PROCESSO PREVISÍVEL E INSTITUÍDO;

SE UMA EMPRESA NÃO FOR VIÁVEL, A LEI DEVE ATUAR, PRINCIPALMENTE, NO SENTIDO DE UMA LIQUIDAÇÃO RÁPIDA E EFICIENTE, PARA MAXIMIZAR A RECUPERAÇÃO, EM BENEFÍCIO DOS CREDORES. A LIQUIDAÇÃO PODE INCLUIR A PRESERVAÇÃO E VENDA DA EMPRESA, COMO ENTIDADE DISTINTA DA ENTIDADE JURÍDICA.

POR OUTRO LADO, SE UMA EMPRESA FOR VIÁVEL, NO SENTIDO EM QUE POSSA SER REABILITADA, OS SEUS ATIVOS PODEM SER MAIS VALIOSOS SE FOREM MANTIDOS NUMA EMPRESA REABILITADA DO QUE SE FOREM VENDIDOS NUM PROCESSO DE LIQUIDAÇÃO.

VANTAGENS NO SALVAMENTO DE EMPRESAS

O SALVAMENTO DE UMA EMPRESA PODE PRESERVAR POSTOS DE TRABALHO, DAR AOS CREDORES UM MAIOR RETORNO, PRODUZIR UM RETORNO PARA OS SÓCIOS, INCENTIVANDO A ATIVIDADE ECONÔMICA E PERMITIR QUE A EMPRESA CONTINUE A DESEMPENHAR O SEU PAPEL NA ECONOMIA. O SALVAMENTO DE UMA EMPRESA DEVE SER PROMOVIDO POR PROCESSOS FORMAIS (JUDICIAIS) E INFORMAIS (NEGOCIAIS).

A REABILITAÇÃO DEVE PERMITIR O ACESSO RÁPIDO E FÁCIL AO PROCESSO, DAR UM NÍVEL DE PROTEÇÃO ADEQUADO A TODAS AS PESSOAS IMPLICADAS, PERMITIR A NEGOCIAÇÃO DE UM PLANO COMERCIAL, PERMITIR QUE UMA MAIORIA DE CREDORES A FAVOR DE UM PLANO OU DE OUTRO TIPO DE ATUAÇÃO VINCULE TODOS OS OUTROS CREDORES (MEDIANTE PROTEÇÃO ADEQUADA) E PREVER UMA SUPERVISÃO PARA ASSEGURAR QUE O PROCESSO NÃO ESTÁ SUJEITO A QUALQUER TIPO DE ABUSO. OS PROCESSOS DE SALVAMENTO MODERNOS NORMALMENTE ABARCAM UM VASTO CONJUNTO DE EXPECTATIVAS COMERCIAIS EM MERCADOS DINÂMICOS.

NESTE CONTEXTO, SALVAMENTO DE UMA EMPRESA REFERE-SE A RESOLUÇÕES CONSENSUAIS ENTRE UM DEVEDOR, OS SEUS CREDORES E OUTROS INTERESSES PRIVADOS, EM CONTRASTE COM OS AUXÍLIOS ESTATAIS, QUE NÃO DEVEM, EM TESE INTERFERIR NA ECONOMIA.

A RESOLUÇÃO DE EMPRESAS DEVE SER APOIADA POR UM ENQUADRAMENTO QUE INCENTIVE OS PARTICIPANTES A RECUPERAR UMA EMPRESA EM TERMOS DE VIABILIDADE FINANCEIRA.

ASSIM, O ENQUADRAMENTO DE APOIO DEVE DISPOR DE LEIS E PROCEDIMENTOS CLAROS QUE EXIJAM O FORNECIMENTO OU O ACESSO A INFORMAÇÕES FINANCEIRAS OPORTUNAS E PRECISAS SOBRE A EMPRESA EM DIFICULDADES; DEVE INCENTIVAR O EMPRÉSTIMO, O INVESTIMENTO OU A RECAPITALIZAÇÃO DAS EMPRESAS EM DIFICULDADES QUE SEJAM VIÁVEIS; DEVE APOIAR UM VASTO CONJUNTO DE ATIVIDADES DE REESTRUTURAÇÃO, COMO A REMISSÃO DE DÍVIDAS, O RE-ESCALONAMENTO, A REESTRUTURAÇÃO E AS CONVERSÕES DA DÍVIDA EM PARTICIPAÇÕES NO CAPITAL; E DEVE DAR UM TRATAMENTO FISCAL FAVORÁVEL OU NEUTRO À REESTRUTURAÇÃO.

O SETOR FINANCEIRO DE UM PAÍS (EVENTUALMENTE, COM A AJUDA DO BANCO CENTRAL OU DO MINISTÉRIO DAS FINANÇAS) DEVE PROMOVER UM PROCESSO INFORMAL E EXTRAJUDICIAL PARA TRATAR DOS CASOS DE DIFICULDADES FINANCEIRAS DAS EMPRESAS, EM QUE OS BANCOS E OUTRAS INSTITUIÇÕES FINANCEIRAS TENHAM UMA EXPOSIÇÃO SIGNIFICATIVA — ESPECIALMENTE NOS MERCADOS EM QUE A RECUPERAÇÃO DAS EMPRESAS É SISTÊMICA.

É MUITO MAIS PROVÁVEL QUE UM PROCESSO INFORMAL POSSA SER SUSTENTADO, SE EXISTIREM SOLUÇÕES ADEQUADAS PARA OS CREDORES E LEIS EM MATÉRIA DE INSOLVÊNCIA.

A EXISTÊNCIA DE INSTITUIÇÕES E REGULAMENTOS FORTES É CRUCIAL PARA UM SISTEMA DE RECUPERAÇÃO EFICAZ. O QUADRO DA RECUPERAÇÃO TEM TRÊS ELEMENTOS PRINCIPAIS: AS INSTITUIÇÕES RESPONSÁVEIS PELOS PROCESSOS DE INSOLVÊNCIA, O SISTEMA OPERACIONAL

ATRAVÉS DO QUAL OS PROCESSOS E AS DECISÕES SÃO TRATADOS E OS REQUISITOS NECESSÁRIOS PARA PRESERVAR A INTEGRIDADE DESSAS INSTITUIÇÕES — O RECONHECIMENTO DE QUE A INTEGRIDADE DO SISTEMA DE RECUPERAÇÃO É O ELEMENTO FUNDAMENTAL DO SEU SUCESSO.

CONCLUSÃO PARA O CASO CONCRETO DAS RECUPERANDAS E APLICAÇÃO DOS PRINCÍPIOS DE RECUPERAÇÃO

EM VISTA DO EXPOSTO ACIMA, VÊ-SE CLARAMENTE QUE O LEGISLADOR PÁTRIO SEGUIU RIGOROSAMENTE OS PRINCÍPIOS NARRADOS AO TRAZER A LEI N. 11.101/2005, QUE, APLICADA AO PRESENTE CASO, LEVA O MERCADO À SEGUINTE CONCLUSÃO:

AS RECUPERANDAS TÊM MUITO MAIS CONDIÇÕES DE EQUALIZAR SEU PASSIVO SE MANTIDAS EM FUNCIONAMENTO DO QUE SE INSTANTANEAMENTE LIQUIDADAS, ONDE, NO CASO, NÃO TERIAM COMO ARCAREM COM O PAGAMENTO DE SEUS CREDORES.

ENTENDEM OS PROFISSIONAIS ENVOLVIDOS NA ELABORAÇÃO DO PLANO QUE AS CONDIÇÕES NELE APRESENTADAS SÃO AS QUE MENOS IMPACTAM NEGATIVAMENTE NAS RELAÇÕES NEGOCIAIS MANTIDAS COM O MERCADO, POIS ELABORADO COM BASE EM CRITÉRIOS TÉCNICOS, ECONÔMICOS E FINANCEIROS, SENDO O MAIS CONDIZENTE POSSÍVEL COM A REALIDADE DOS FATORES MICRO E MACROECONÔMICOS QUE SE REFLETEM NOS NEGÓCIOS DAS RECUPERANDAS E NO MERCADO REGIONAL E NACIONAL.

UMA VEZ APROVADO, PERMITIRÁ AOS CREDORES O RECEBIMENTO DE SEUS CRÉDITOS NA FORMA PREVISTA, MEDIANTE SUA EXECUÇÃO PELAS DEVEDORAS, QUE CONTARÁ COM A FISCALIZAÇÃO E SUPERVISÃO DO ADMINISTRADOR JUDICIAL NOMEADO PELO JUÍZO.

TRANSPARÊNCIA NAS INFORMAÇÕES. DEMONSTRAÇÃO DE TODA VIDA FINANCEIRA E ECONÔMICA. CARACTERÍSTICAS FUNDAMENTAIS PARA CREDIBILIDADE DO PLANO

A TRANSPARÊNCIA NA CONDUÇÃO DO PROCESSO DE RECUPERAÇÃO É FUNDAMENTAL.

TODOS OS LIVROS CONTÁBEIS E FINANCEIROS FORAM DISPONIBILIZADOS EM RELATÓRIOS, O QUE PERMITIU UMA ANÁLISE PROFUNDA DOS MOTIVOS QUE LEVARAM AS EMPRESAS À SITUAÇÃO ATUAL, FICANDO CERTO QUE AS INFORMAÇÕES SÃO CONFIÁVEIS E SE ADÉQUAM AO LEGALMENTE EXIGIDO.

ALÉM DISSO, TODOS OS DOCUMENTOS ESTÃO À DISPOSIÇÃO DOS CREDORES QUE PODEM SOLICITAR AO ADMINISTRADOR JUDICIAL NOMEADO PELO JUÍZO, A QUALQUER TEMPO.

PAGAMENTO DE TRIBUTOS. A NOVA LEI JÁ PREVÊ SITUAÇÃO MAIS BENÉFICA PARA EMPRESAS RECUPERANDAS PAGAREM PASSIVO TRIBUTÁRIO

OUTRA PARTE DA RECUPERAÇÃO É A EQUALIZAÇÃO DO PASSIVO TRIBUTÁRIO DAS RECUPERANDAS. ALÉM DAS MEDIDAS JUDICIAIS QUE TÊM COMO OBJETIVO REVISAR ESSE PASSIVO E DEFENDÊ-LAS DE EVENTUAIS CONSTITUIÇÕES DE CRÉDITOS TRIBUTÁRIOS EM SEU DESFAVOR, CONTAM AS RECUPERANDAS COM A PROTEÇÃO DA LEI N. 11.101/2005 DE QUE EVENTUAL SALDO RESIDUAL FISCAL DEVERÁ SER PAGO ATRAVÉS DE MECANISMOS DE PARCELAMENTO, DE ACORDO COM LEGISLAÇÃO ESPECÍFICA.

HOJE TEMOS A LEI N. 13043/2014 PREVENDO PAGAMENTO DE DÉBITOS TRIBUTÁRIOS EM ATÉ 84 (OITENTA E QUATRO) PARCELAS, O QUE DIFERE MINIMAMENTE DAS CONDIÇÕES ORDINÁRIAS DE

PARCELAMENTO, MAS, NEM POR ISSO, DEIXA DE SER UM AVANÇO DO PODER LEGISLATIVO NESTE TOCANTE.

TAL DISPOSIÇÃO CONSTA DO ART. 10-A DA LEI 10.522/2002, INSERIDO COM A MENCIONADA LEX, SENÃO VEJAMOS: “O EMPRESÁRIO OU A SOCIEDADE EMPRESÁRIA QUE PLEITEAR OU TIVER DEFERIDO O PROCESSAMENTO DA RECUPERAÇÃO JUDICIAL, NOS TERMOS DOS ARTS. 51, 52 E 70 DA LEI NO 11.101, DE 9 DE FEVEREIRO DE 2005, PODERÃO PARCELAR SEUS DÉBITOS COM A FAZENDA NACIONAL, EM 84 (OITENTA E QUATRO) PARCELAS MENSAIS E CONSECUTIVAS, CALCULADAS OBSERVANDO-SE OS SEGUINTE PERCENTUAIS MÍNIMOS, APLICADOS SOBRE O VALOR DA DÍVIDA CONSOLIDADA: (INCLUÍDO PELA LEI Nº 13.043, DE 2014)”

DESDE JÁ DEVE FICAR CLARO AOS CREDORES QUE NÃO DEVERÁ HAVER QUALQUER EMPECILHO QUANTO AO PARCELAMENTO DOS CRÉDITOS TRIBUTÁRIOS, EM PRAZOS BEM MAIS ELÁSTICOS QUE OS ATUALMENTE PERMITIDOS, EIS QUE A DOUTRINA E A JURISPRUDÊNCIA JÁ CONTEMPLAM A APROVAÇÃO DO PLANO INDEPENDENTE PROVA DA QUITAÇÃO DE TRIBUTOS COM O PARCELAMENTO.

DE UMA FORMA OU DE OUTRA, NO PROCESSO DE RECUPERAÇÃO, O PRINCÍPIO RECUPERACIONAL É DE QUE HAJA POR PARTE DO FISCO UMA POSTURA DE NEUTRALIDADE. SE O FISCO OPTA PELA QUEBRA, AS EMPRESAS FICAM PRIVADAS DE RECEBER RECEITAS, SE AFUNDAM EM EXECUÇÕES E FICAM IMPEDIDAS DE SE REESTRUTURAREM. COMO HÁ POSSIBILIDADE DE REDUÇÃO NOS VALORES, E AINDA, PARCELAMENTO A SER AUTORIZADO POR LEI, O FISCO PODE AGUARDAR E PERMITIR A TOMADA DE FÔLEGO PELAS RECUPERANDAS E O EQUACIONAMENTO DE SUAS DÍVIDAS COM O MERCADO, ANTES DE EXAURIR OS RECURSOS EXISTENTES.

MEDIDAS JUDICIAIS ESTÃO SENDO TOMADAS PARA DIMINUIR O VALOR DEVIDO DE TRIBUTOS E VERBAS PREVIDENCIÁRIAS, PAGANDO AO FISCO UNICAMENTE O QUE FOR DEVIDO.

CLASSIFICAÇÃO ESPECIAL DOS CREDORES PARA O PLANO

SEGUNDO A LEGISLAÇÃO, A DIVISÃO DAS CLASSES DE CREDORES É FEITA SIMPLEMENTE EM CREDORES TRABALHISTAS, CREDORES COM GARANTIA REAL E CREDORES QUIROGRAFÁRIOS (E QUIROGRAFÁRIOS EPP/ME), ALÉM DE CREDORES TRIBUTÁRIOS E OS NÃO SUJEITOS AO PLANO.

CADA CREDOR TEM UMA DETERMINADA IMPORTÂNCIA PARA A CONTINUIDADE DAS RELAÇÕES NEGOCIAIS DAS RECUPERANDAS, E CADA CREDOR, IGUALMENTE, TEM SUA PARCELA NESSE PROCESSO, EM VISTA DE SUA CAPACIDADE DE ASSIMILAR DETERMINADA NEGOCIAÇÃO OU REDUÇÃO NOS VALORES A SEREM ADIMPLIDOS.

DESSA FORMA, FICA ATENDIDA A LEGISLAÇÃO, QUE OBJETIVA A MANUTENÇÃO DA ATIVIDADE, CONFORME PRELECIONA O ART. 47 DA LEI 11.101/2005.

LOGO, ATENDENDO ÀS PECULIARIDADES DE CADA CREDOR, A DIVISÃO E A FORMA DE PAGAMENTO, O PLANO DAS EMPRESAS RECUPERANDAS CONTEMPLAM AS SEGUINTE CLASSES, QUIROGRAFÁRIO (E QUIROGRAFÁRIO ME E EPP, SE OCORRER) E TRABALHISTA.

MEIOS DE RECUPERAÇÃO UTILIZADOS

PARA OBTER OS RECURSOS NECESSÁRIOS PARA CONTINUAR OPERANDO E TAMBÉM HONRAR AS OBRIGAÇÕES VENCIDAS E VINCENDAS DECLARADAS NO PLANO, AS RECUPERANDAS OFERECEM CONJUNTAMENTE OS SEGUINTE MEIOS, TODOS ABRANGIDOS PELO ART. 50 DA LEI 11.101/2005, DENTRE ELES:

- ☞ DILAÇÃO DE PRAZOS DAS OBRIGAÇÕES DEVIDAS, COM REDUÇÃO LINEAR, NEGOCIAL DE VALORES DEVIDOS, MEIO IMPRESCINDÍVEL, PELA ABSOLUTA FALTA DE CAPITAL PARA DISPONIBILIZAÇÃO IMEDIATA PARA PAGAMENTO DOS CRÉDITOS (LRE, ART. 50, INC. I);
- ☞ MODIFICAÇÃO DOS ÓRGÃOS ADMINISTRATIVOS DA EMPRESA, COM CORTE NAS DESPESAS COM PESSOAL, VISANDO AGILIDADE NA TOMADA DE DECISÕES (LRE, 50, INC. IV);
- ☞ REESTRUTURAÇÃO SOCIETÁRIA A SER EFETUADA EM 60 DIAS APÓS HOMOLOGAÇÃO DO PLANO, COM ALTERAÇÃO NA ESTRUTURA TRABALHISTA (LRE, ART. 50, INC. VIII);
- ☞ EQUALIZAÇÃO DE ENCARGOS FINANCEIROS RELATIVOS A FINANCIAMENTOS, TRANSAÇÃO DESSES VALORES (LRE, ART. 50, INCS. IX E XII);
- ☞ DAÇÃO EM PAGAMENTO POR MEIO DE ATIVOS CIRCULANTES OU BENS NÃO ESSENCIAIS ÀS ATIVIDADES (LRE, ART. 50, INC. IX).

O ROL ACIMA NÃO É TAXATIVO, VEZ QUE AS CIRCUNSTÂNCIAS DO MERCADO E DO PROCESSO DE SOERGUMENTO PODEM FAZER COM QUE SEJAM NECESSÁRIOS OUTROS MEIOS DE RECUPERAÇÃO JUDICIAL, QUE CONTARÃO, SEMPRE, COM A FISCALIZAÇÃO DO ADMINISTRADOR JUDICIAL E AUTORIZAÇÃO DO JUÍZO RECUPERACIONAL.

SÍNTESE DAS PRINCIPAIS MEDIDAS TOMADAS – E A SEREM TOMADAS - VISANDO O REEQUILÍBRIO DAS EMPRESAS

AS PRINCIPAIS MEDIDAS QUE JÁ FORAM OU ESTÃO SENDO ADOTADAS, PELA ADMINISTRAÇÃO DAS EMPRESAS DO **GRUPO DALLAS**, DENTRO DAS ESTRATÉGIAS DO SEU PLANO DE RECUPERAÇÃO, ESTÃO BASICAMENTE SUBDIVIDIDAS EM MEDIDAS ADMINISTRATIVAS & FINANCEIRAS E MEDIDAS DE MERCADO, A SABER:

MEDIDAS ADMINISTRATIVAS E FINANCEIRAS

Fone.: 65 3358.3412

augustomvieira@gmail.com - clovis.sguarezi@gmail.com - vittor.galdino@hotmail.com
Rua Antônio João, 276 - Centro - CEP: 78005-410 - Cuiabá - MT

PROJEÇÃO DA MARGEM OPERACIONAL DE CAIXA A PARTIR DE DEZEMBRO DE 2017 PARA OS 7 ANOS SEGUINTE (ELABORADA EM SETEMBRO DE 2016)

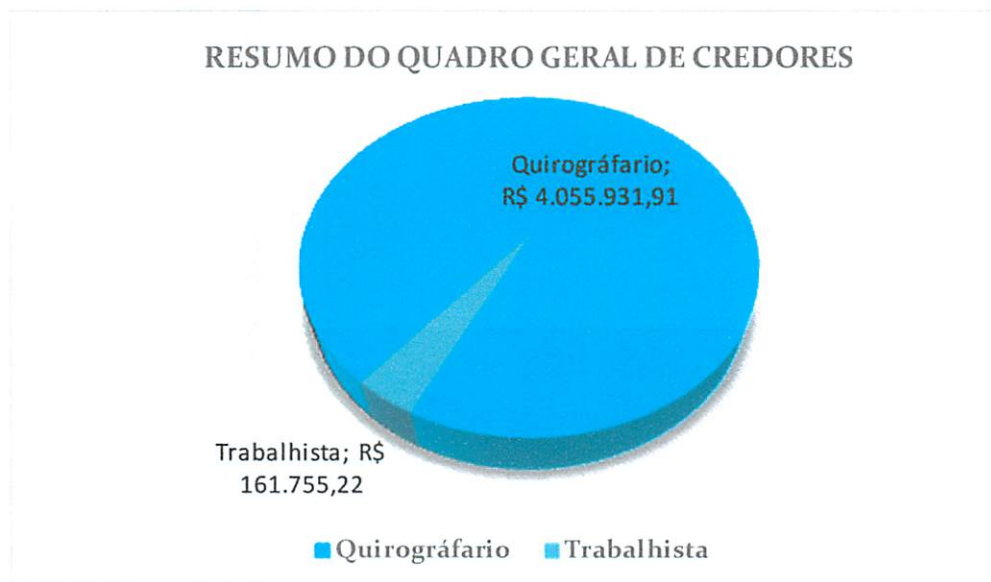
CONSERVADORAMENTE, A PROJEÇÃO DA MARGEM OPERACIONAL DE CAIXA, PARA OS 7 ANOS SEGUINTE À APROVAÇÃO DO PLANO DE RECUPERAÇÃO, ELABORADA SOB A RESPONSABILIDADE DA ADMINISTRAÇÃO DO GRUPO DALLAS PERFAZ O MONTANTE DE R\$ 45.000,00 (QUARENTA E CINCO MIL REAIS) POR MÊS.

CLASSIFICAÇÃO DOS CREDORES PARA O PLANO

A LISTA DE CREDORES ESTÁ ASSIM COMPOSTA:

Resumo do Quadro Geral de Credores

Classificação dos Creditos	Valor da Dívida a ser Novada
Quirográfico	R\$ 4.055.931,91
Trabalhista	R\$ 161.755,22
Total	R\$ 4.217.687,13



PROPOSTA DE PAGAMENTO - PRINCÍPIOS

O GRUPO DALLAS, COM BASE NA PROJEÇÃO DA MARGEM OPERACIONAL DE CAIXA (ITEM ACIMA), ESTABELECEU OS SEGUINTE PRINCÍPIOS PARA ELABORAR A SUA PROPOSTA DE PAGAMENTO DA LISTA DOS CREDORES:

1. AMORTIZAÇÃO DA LISTA DE CREDORES QUIROGRAFÁRIOS-INSTITUIÇÕES FINANCEIRAS, ATRAVÉS DE OBTENÇÃO DE DESCONTO DE 50%, COM PRAZO DE CARÊNCIA DE 18 MESES E PAGAMENTO DAS DÍVIDAS EM 84 MESES, PARCELAS MENSAIS, IGUAIS E SUCESSIVAS, COM TAXA DE JUROS DE 3% AO ANO E ATUALIZADAS MENSALMENTE PELA TR A PARTIR DO MÊS SEGUINTE DA APROVAÇÃO DO PLANO DE RECUPERAÇÃO, DE MODO COMPATÍVEL COM A EVOLUÇÃO DO FLUXO DE CAIXA DO GRUPO EM RECUPERAÇÃO.
2. AMORTIZAÇÃO DA LISTA DE CREDORES QUIROGRAFÁRIOS - FORNECEDORES, ATRAVÉS DE OBTENÇÃO DE DESCONTO DE 40%, COM PRAZO DE CARÊNCIA DE 12 MESES E PAGAMENTO DAS DÍVIDAS EM 72 MESES, PARCELAS MENSAIS, IGUAIS E SUCESSIVAS, COM TAXA DE JUROS DE 3% AO ANO E ATUALIZADAS MENSALMENTE PELA TR, A PARTIR DO MÊS SEGUINTE DA APROVAÇÃO DO PLANO DE RECUPERAÇÃO, DE MODO COMPATÍVEL COM A EVOLUÇÃO DO FLUXO DE CAIXA DO GRUPO EM RECUPERAÇÃO.
3. PROPOSIÇÃO DE PAGAMENTO DOS CRÉDITOS TRABALHISTAS DE MODO CORRENTE E DENTRO DO PRAZO LEGAL, COM DESCONTO DE 0%, SEM CARÊNCIA E 12 PARCELAS MENSAIS, IGUAIS E SUCESSIVAS, COM TAXA DE JUROS DE 3% AO ANO E ATUALIZADAS MENSALMENTE PELA TR, A PARTIR DO MÊS SEGUINTE DA APROVAÇÃO DO PLANO DE RECUPERAÇÃO, DE MODO COMPATÍVEL COM A EVOLUÇÃO DO FLUXO DE CAIXA DO GRUPO EM RECUPERAÇÃO.
4. MANUTENÇÃO DE UM SÓLIDO SALDO FINAL DE CAIXA.
5. DESONERAÇÃO DA CONTA DE JUROS, MEDIANTE EQUALIZAÇÃO DOS MESMOS, NA FORMA PREVISTA NO ARTIGO 50, XII, DA LRF.

6. NOTA IMPORTANTE: EM CASO DO SURGIMENTO DE CREDORES NAS CLASSES “GARANTIA REAL” E “PEQUENAS E MÉDIAS EMPRESAS”, A RESPECTIVA AMORTIZAÇÃO SE DARÁ NOS MESMOS CRITÉRIOS ESTABELECIDOS PARA A CLASSE DOS CREDORES QUIROGRAFÁRIOS

PROCEDIMENTOS TÉCNICOS PARA A ELABORAÇÃO DO FLUXO GERAL DE CAIXA PROJETADO

APÓS A PROJEÇÃO DA MARGEM OPERACIONAL DE CAIXA E APÓS A PROPOSTA DE PAGAMENTO DA LISTA DOS CREDORES, ELABORAMOS O FLUXO GERAL DE CAIXA PROJETADO, SEGUINDO OS SEGUINTE PROCEDIMENTOS TÉCNICOS:

1. CONHECER O “NEGÓCIO” DO GRUPO E SEUS PROCESSOS OPERACIONAIS;
2. BUSCAR INFORMAÇÕES DETALHADAS COM OS RESPONSÁVEIS DAS OPERAÇÕES;
3. FRACIONAR O FLUXO DE CAIXA EM DIVERSOS FLUXOS E MAPAS AUXILIARES, POR PROCESSO DE NEGÓCIO E POR TIPO DE ENTRADA E SAÍDA DE CAIXA;
4. IDENTIFICAR A RELAÇÃO ENTRE OS PRINCIPAIS EVENTOS ECONÔMICOS E OS EVENTOS FINANCEIROS DAS OPERAÇÕES DAS EMPRESAS;
5. UTILIZAR SÉRIE DE VALORES HISTÓRICOS E CENÁRIOS FUTUROS PARA ESTABELECEER AS CLÁUSULAS;
6. REDUZIR O RISCO E A INCERTEZA: ADOTAR UMA ABORDAGEM CONSERVADORA E USAR ANÁLISE DE SENSIBILIDADE;
7. LANÇAR O SALDO INICIAL DE POSIÇÃO FINANCEIRA;
8. PREVER A GERAÇÃO LIVRE DE CAIXA DE MODO CONSERVADOR;

9. PREVER A LIQUIDAÇÃO DA DÍVIDA NOVADA PELO CAIXA;

10. APURAR O SALDO FINAL DE CAIXA.

FLUXO DE CAIXA GERAL PROJETADO PARA 7 ANOS A CONTAR A PARTIR DE DA DATA DA APROVAÇÃO DO PLANO DE RECUPERAÇÃO JUDICIAL

A PARTIR DA PROPOSTA DE PAGAMENTO DA LISTA DE CREDORES EM COMBINAÇÃO COM OS VALORES DA MARGEM OPERACIONAL DE CAIXA E DA GERAÇÃO LIVRE DE CAIXA PROJETADA E SEGUINDO OS PRINCÍPIOS ELECADOS NO ITEM ACIMA DESTE PLANO, CONSTRUÍMOS O FLUXO DE CAIXA GERAL DO GRUPO DALLAS, PROJETADO PARA 7 ANOS A CONTAR DA DATA DA APROVAÇÃO DO PLANO DE RECUPERAÇÃO JUDICIAL, CONFORME DEMONSTRADO ABAIXO:

GRUPO DALLAS

FLUXO DE CAIXA GERAL								
PROJEÇÃO DO PERÍODO DE 8,4 MESES APÓS A APROVAÇÃO DO PLANO DE RECUPERAÇÃO								
VALORES EXPRESSOS EM REAIS								
HISTÓRICO	ANO 1	ANO 2	ANO 3	ANO 4	ANO 5	ANO 6	ANO 7	TOTAL
SALDO INICIAL	-	319.929	427.501	466.923	506.344	545.766	585.188	-
GERAÇÃO LIVRE DE CAIXA	486.000	486.000	486.000	486.000	486.000	486.000	486.000	3.402.000
LUCRO LIQUIDO CAIXA	540.000	540.000	540.000	540.000	540.000	540.000	540.000	3.780.000
RECEBIMENTO DE CONTAS A REC ATRASADAS	-	-	-	-	-	-	-	-
PAGTO DO PARC. TRIBUTOS	-	-	-	-	-	-	-	-
PROVISÃO PARA CONTINGÊNCIAS	(54.000)	(54.000)	(54.000)	(54.000)	(54.000)	(54.000)	(54.000)	(378.000)
PAGTO LISTA DE CREDORES	(166.071)	(378.429)	(446.578)	(446.578)	(446.578)	(446.578)	(446.578)	(2.777.390)
SALDO FINAL	319.929	427.501	466.923	506.344	545.766	585.188	624.610	624.610

GERAÇÃO LIVRE DE CAIXA VERSUS PAGAMENTO DA LISTA DE CREDORES, CONFORME O FLUXO DE CAIXA GERAL PROJETADO PARA 7 ANOS A CONTAR A PARTIR DE DA DATA DA APROVAÇÃO DO PLANO DE RECUPERAÇÃO JUDICIAL

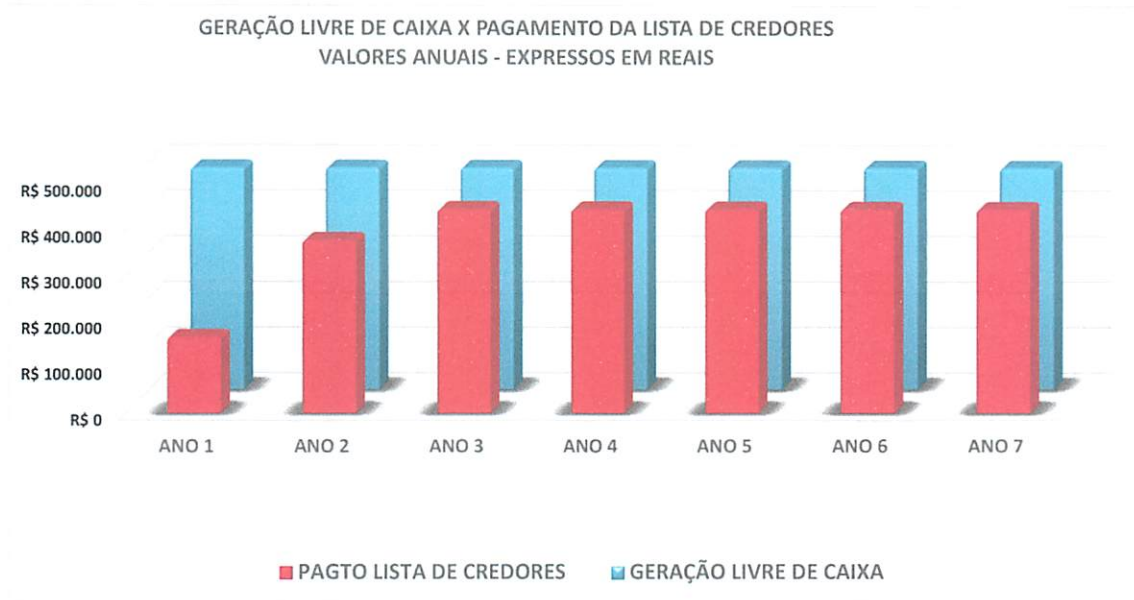
CONFORME O FLUXO DE CAIXA GERAL DO GRUPO DALLAS, PROJETADO PARA 7 ANOS A CONTAR A PARTIR DA DATA DA APROVAÇÃO DO PLANO DE RECUPERAÇÃO JUDICIAL, APRESENTADO NO ITEM ANTERIOR, PODEMOS FAZER A COMPARAÇÃO DA GERAÇÃO LIVRE DE

Fone.: 65 3358.3412

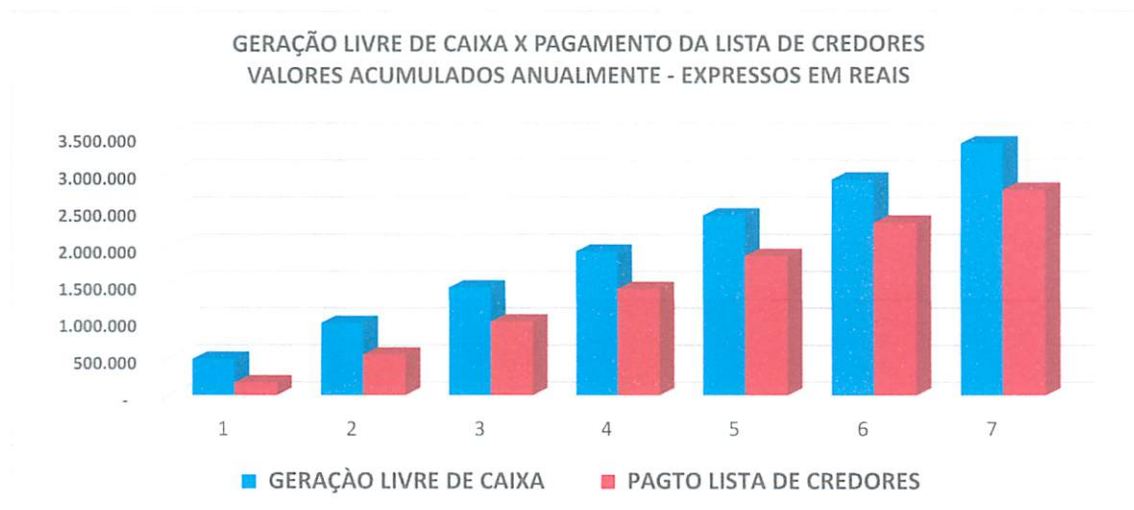
augustomvieira@gmail.com - clovis.sguarezi@gmail.com - vittor.galdino@hotmail.com

Rua Antônio João, 276 - Centro - CEP: 78005-410 - Cuiabá - MT

CAIXA – MENSAL VERSUS PAGAMENTO MENSAL DA LISTA DE CREDORES, ATRAVÉS DO GRÁFICO ABAIXO E CONSTATAR A SUA CAPACIDADE DE PAGAMENTO DA LISTA DE CREDORES:



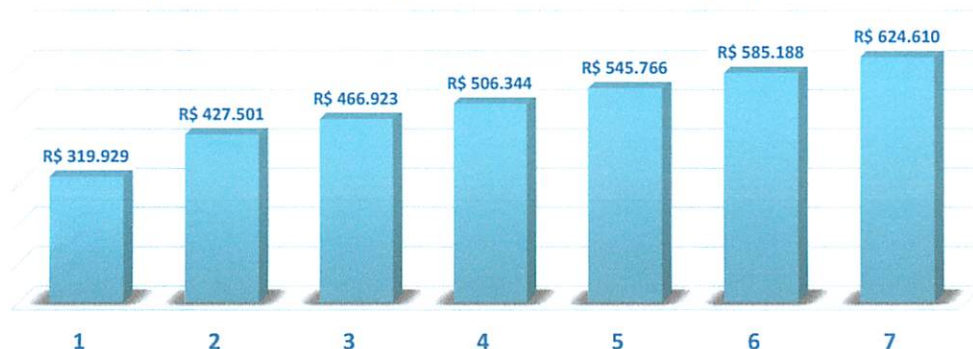
CONFORME O MESMO FLUXO DE CAIXA GERAL DO GRUPO DALLAS, PROJETADO PARA 7 ANOS A CONTAR A PARTIR DA DATA DA APROVAÇÃO DO PLANO DE RECUPERAÇÃO JUDICIAL, APRESENTADO NO ITEM ANTERIOR, PODEMOS FAZER A COMPARAÇÃO DA GERAÇÃO LIVRE DE CAIXA – ACUMULADA ANUALMENTE VERSUS PAGAMENTO DA LISTA DE CREDORES, TAMBÉM, ACUMULADO ANUALMENTE, ATRAVÉS DO GRÁFICO ABAIXO E CONSTATAR A SUA CAPACIDADE DE PAGAMENTO DA LISTA DE CREDORES:



SALDO FINAL DE CAIXA

COMO CONSEQUÊNCIA DA CONSTRUÇÃO DO FLUXO DE CAIXA GERAL DO GRUPO DALLAS, PROJETADO PARA 7 ANOS A CONTAR A PARTIR DA DATA DA APROVAÇÃO DO PLANO DE RECUPERAÇÃO JUDICIAL, CHEGAMOS A SEGUINTE SITUAÇÃO, ANO A ANO, DO SALDO FINAL DE CAIXA, O QUE DEMONSTRA UMA SITUAÇÃO DE SOLIDEZ FINANCEIRA:

**SALDO FINAL DE CAIXA EM CADA ANO
(A CONTAR DA APROVAÇÃO DO PLANO DE RECUPERAÇÃO)**



Lembrando que os critérios utilizados têm como objetivo haver a continuidade do negócio empresarial

UNIDADES PRODUTIVAS DO GRUPO

DE FORMA A FAZER FACE À REESTRUTURAÇÃO QUE SE FAZ NECESSÁRIA PARA VIABILIZAR UM PLANO DE PAGAMENTO SUSTENTÁVEL A SEUS CREDORES, NECESSÁRIA PODE SER A ALIENAÇÃO DE UPI'S, VENDA DE ATIVOS ISOLADOS, SEJAM IMÓVEIS, SEJAM EQUIPAMENTOS, E/OU ARRENDAMENTO DE ESTABELECIMENTOS IMÓVEIS E EQUIPAMENTOS, BEM COMO LICENCIAMENTO DE TECNOLOGIA, MARCAS E OUTROS DIREITOS DE PROPRIEDADE DAS RECUPERANDAS, TENDO COMO OBJETIVO NÃO A MERA LIQUIDAÇÃO ORDENADA DE SEUS

ATIVOS FIXOS, MAS CRIAR ESTRUTURAS QUE PERMITAM A RENTABILIZAÇÃO DE UPI'S E AFINS, INCLUSIVE MEDIANTE O INGRESSO DE INVESTIDORES SEJAM NOVOS INTERESSADOS, SEJAM OS PRÓPRIOS CREDORES, EM VEÍCULOS, TANTO QUANTO POSSÍVEL, ISOLADOS DOS RISCOS DE SUCESSÃO TRIBUTÁRIA, CÍVEL E TRABALHISTA DAS RECUPERANDAS, CONFORME PREVISTO NO ART. 60 DA LEI 11.101/2005.

REESTRUTURAÇÃO DO PASSIVO. CLÁUSULAS BÁSICAS PARA TODOS OS CREDORES.

ALGUNS PARÂMETROS SÃO APLICADOS A TODO PASSIVO PARA EXTINÇÃO DAS OBRIGAÇÕES:

CLÁUSULA 1ª: A DATA BASE PARA INÍCIO DA IMPLANTAÇÃO DO PLANO DE RECUPERAÇÃO JUDICIAL EM TELA É O DIA 25 DO MÊS SEGUINTE DO MESMO ANO DA PUBLICAÇÃO DA DECISÃO JUDICIAL QUE HOMOLOGA A APROVAÇÃO DEFINITIVA DO PLANO DE RECUPERAÇÃO, SALVO SE DE MODO DIVERSO RESTAR ESTIPULADO NAQUELA DECISÃO OU NA ASSEMBLEIA GERAL DE CREDORES.

CLÁUSULA 2ª: TODOS OS VALORES CONSIDERADOS PARA OS CÁLCULOS FINANCEIROS ESTÃO REFERENCIADOS AO ÚLTIMO DIA DO MÊS DA DATA DO DEFERIMENTO DO PEDIDO DE PROCESSAMENTO DA RECUPERAÇÃO JUDICIAL, DEVENDO SER CORRIGIDO MENSALMENTE, COM UTILIZAÇÃO DO INPC – ÍNDICE NACIONAL DE PREÇOS AO CONSUMIDOR E JUROS (APÓS A CARÊNCIA) E DE JUROS DE 2% AO ANO, CONSIDERANDO-SE COMO PASSIVO O MONTANTE ENCONTRADO PELO ADMINISTRADOR JUDICIAL **OU AINDA A SER DEFINIDO EM EVENTUAL IMPUGNAÇÃO.**

CLÁUSULA 3ª: CASO HAJA ALTERAÇÕES NOS VALORES DOS CRÉDITOS APRESENTADOS NESSE PLANO, OU INCLUSÃO DE NOVOS CRÉDITOS, TAIS CRÉDITOS SERÃO LIQUIDADOS NA MESMA

FORMA QUE OS DEMAIS INSERIDOS NAQUELA CLASSE, CONSIDERANDO-SE O VALOR, CLASSIFICAÇÃO DO CRÉDITO, PRAZO E DESCONTO. **PARA TAL HÁ PREVISÃO DE CONTINGÊNCIA NO PRÓPRIO FLUXO DE CAIXA PROJETADO.**

CLÁUSULA 4ª: UMA VEZ APROVADO O PRESENTE PLANO, OCORRERÁ A SUPRESSÃO DE TODAS AS GARANTIAS FIDEJUSSÓRIAS E REAIS EXISTENTES ATUALMENTE EM NOME DOS CREDORES A FIM DE QUE POSSAM AS RECUPERANDAS SE REESTRUTURAREM E EXERCEREM SUAS ATIVIDADES COM O NOME LIMPO, TANTO DAS SOCIEDADES QUANTO DE SEUS SÓCIOS, TENDO EM VISTA A NOVAÇÃO PELA APROVAÇÃO DO PLANO, CONSIDERANDO O RECENTÍSSIMO POSICIONAMENTO DO STJ NO JULGAMENTO DO RECURSO ESPECIAL N. 1532943/MT, COMPREENDENDO QUE *“NESSE CONTEXTO, TEM-SE ABSOLUTAMENTE DESCABIDO RESTRINGIR A SUPRESSÃO DAS GARANTIAS REAIS E FIDEJUSSÓRIAS SOMENTE AOS CREDORES QUE TENHAM VOTADO FAVORAVELMENTE NESSE SENTIDO, CONFERINDO TRATAMENTO DIFERENCIADO AOS DEMAIS CREDORES DA MESMA CLASSE, EM MANIFESTA CONTRARIEDADE À DELIBERAÇÃO MAJORITÁRIA”*.

CLÁUSULA 5ª: O TITULAR DE CRÉDITO TRABALHISTA, QUIROGRAFÁRIO OU GARANTIA REAL QUE, EM SEDE DE IMPUGNAÇÃO DE CRÉDITO, LOGRAR ÊXITO EM MAJORAÇÃO DO CRÉDITO CONSTANTE DA RELAÇÃO DE CREDORES ELABORADA PELO ADMINISTRADOR JUDICIAL SERÁ ADEQUADO AO FLUXO DE PAGAMENTO, RESPEITANDO A CONTINGÊNCIA REALIZADA, SEM PREJUÍZO DAS DEMAIS DISPOSIÇÕES DO PRESENTE PLANO DE RECUPERAÇÃO JUDICIAL, IMPOSSIBILITANDO, ASSIM, ABALOS AO FLUXO ELABORADO.

CLÁUSULA 6ª: APÓS APROVAÇÃO DO PLANO, DEVERÃO SER EXTINTAS TODAS AS AÇÕES DE COBRANÇA, MONITÓRIAS, EXECUÇÕES JUDICIAIS, OU QUALQUER OUTRA MEDIDA TOMADA CONTRA AS RECUPERANDAS, REFERENTES AOS CRÉDITOS NOVADOS PELO PLANO.

CLÁUSULA 7ª: É CERTO QUE O PLANO APROVADO É UM TÍTULO EXECUTIVO, CONTUDO,

VISANDO PERMITIR A CIRCULARIDADE DO CRÉDITO, AS RECUPERANDAS PODEM EMITIR TÍTULOS DA DÍVIDA REPRESENTATIVOS DAS OBRIGAÇÕES ESTABELECIDAS NO PRESENTE PLANO, NOS VALORES DE CADA PRESTAÇÃO VINCENDA. PARA TAL, DEVERÁ O CREDOR INTERESSADO, UMA VEZ APROVADO O PLANO, REQUERER A EMISSÃO DO TÍTULO, ATRAVÉS DE COMUNICADO PARA A DIREÇÃO DAS EMPRESAS.

CLÁUSULA 8ª: O PLANO PODERÁ SER ALTERADO A QUALQUER TEMPO, POR ASSEMBLEIA QUE PODE SER CONVOCADA PARA ESSA FINALIDADE, OBSERVANDO OS CRITÉRIOS PREVISTOS NOS ARTS. 48 E 58 DA LRF. A SUPERVENIÊNCIA DE FATORES ALHEIOS A VONTADE DAS RECUPERANDAS E DOS CREDORES E QUE POSSAM PREJUDICAR A EXEQUIBILIDADE DO PRESENTE PLANO SERÁ DIRIMIDA POR MEIO DE NOVA ASSEMBLEIA DE CREDORES PARA DELIBERAÇÃO SOBRE ALTERAÇÕES AO PLANO APROVADO.

CLÁUSULA 9ª: OS CRÉDITOS COBRADOS POR MEIO DE AÇÕES AINDA NÃO LIQUIDADAS NO MOMENTO DA ELABORAÇÃO DO PRESENTE PLANO, TERÃO SEUS VALORES AJUSTADOS AO FLUXO ESTABELECIDO, SENDO REAJUSTADO COM CARÊNCIA, DESCONTO E PARCELAS, RESPEITANDO A PREVISÃO DE CONTINGÊNCIA PROJETADA.

CLÁUSULA 10ª: TODOS OS CRÉDITOS EXTINTOS POR FORÇA DA NOVAÇÃO OPERADA PELA APROVAÇÃO DO PLANO DE RECUPERAÇÃO JUDICIAL NÃO PODERÃO SER OBJETO DE INSCRIÇÃO EM QUAISQUER ÓRGÃOS DE RESTRIÇÃO AO CRÉDITO, TAIS COMO SERASA, SPC, CARTÓRIOS DE PROTESTOS, CCF, CADIN SENDO QUE AQUELES QUE JÁ SE ENCONTRAREM INSCRITOS NESSAS ENTIDADES RESTRITIVAS DE CRÉDITO DEVERÃO SER BAIXADOS. ESSA MEDIDA ABRANGE OS CRÉDITOS INSCRITOS NA RELAÇÃO DE CREDORES APRESENTADA PELO ADMINISTRADOR JUDICIAL, BEM COMO AQUELES QUE, APESAR DE SE SUJEITAREM AO PROCESSO DE RECUPERAÇÃO JUDICIAL, NÃO FORAM AINDA HABILITADOS, CABENDO AO JUÍZO EXPEDIR

OFÍCIO AOS ÓRGÃOS COMPETENTES.

CLÁUSULA 11ª: É PERMITIDA A ENTRADA DE NOVOS SÓCIOS, SAÍDA DE ATUAIS, VENDA DE UNIDADE PRODUTIVA ISOLADA, QUE AS EMPRESAS EFETUEM GARANTIAS REAIS DE BENS, E AINDA O APORTE DE NOVO CAPITAL, INCLUSIVE DE TERCEIRO.

CLÁUSULA 12ª: AS RECUPERANDAS PODERÃO ALIENAR ATIVOS DE SEU QUADRO NA MODALIDADE DE VENDA DE UNIDADE PRODUTIVA ISOLADA, RESPEITANDO-SE OS PRECEITOS DA REALIZAÇÃO DE ATIVOS PREVISTO NA LEI 11.101/2005.

CLÁUSULA 13ª: PODERÃO AS RECUPERANDAS, AINDA, REQUEREREM AO JUÍZO DA RECUPERAÇÃO JUDICIAL A SUBSTITUIÇÃO/EXTINÇÃO DE GARANTIAS VISANDO MELHOR APROVEITAMENTO DOS ATIVOS CIRCULANTES E BENS NÃO ESSENCIAIS ÀS ATIVIDADES QUE POSSUEM, RESPEITANDO-SE AS DEMAIS DISPOSIÇÕES LEGAIS A RESPEITO.

CONSIDERAÇÕES SOBRE FORMA DE EXTINÇÃO DOS CREDORES TRABALHISTAS

AS RECUPERANDAS SABEM QUE AS VERBAS TRABALHISTAS SÃO ESSENCIAIS A SEUS COLABORADORES, QUE AS AJUDARAM A SE MANTER NO MERCADO, MEDIANTE A PRESTAÇÃO DE SERVIÇOS QUALIFICADOS, RAZÃO PELA QUAL PEDIRÃO, DENTRE SUAS CONDIÇÕES FINANCEIRAS, O MÍNIMO DE SACRIFÍCIO A ELES, APRESENTANDO UM PARCELAMENTO DOS CRÉDITOS TRABALHISTAS ATÉ O LIMITE DE 12 (DOZE) MESES, SEM CARÊNCIA E SEM DESCONTO, CONFORME PLANILHA DE PAGAMENTO (**ANEXO IV**).

EXCEÇÃO A ESSA REGRA SÃO OS CRÉDITOS PREVISTOS NO ART. 54, PARÁGRAFO ÚNICO, DA LFR,
IN VERBIS:

“ART. 54. O PLANO DE RECUPERAÇÃO JUDICIAL NÃO PODERÁ PREVER PRAZO SUPERIOR A 1 (UM) ANO PARA PAGAMENTO DOS CRÉDITOS DERIVADOS DA LEGISLAÇÃO DO TRABALHO OU DECORRENTES DE ACIDENTES DE TRABALHO VENCIDOS ATÉ A DATA DO PEDIDO DE RECUPERAÇÃO JUDICIAL. PARÁGRAFO ÚNICO. O PLANO NÃO PODERÁ, AINDA, PREVER PRAZO SUPERIOR A 30 (TRINTA) DIAS PARA O PAGAMENTO, ATÉ O LIMITE DE 5 (CINCO) SALÁRIOS-MÍNIMOS POR TRABALHADOR, DOS CRÉDITOS DE NATUREZA ESTRITAMENTE SALARIAL VENCIDOS NOS 3 (TRÊS) MESES ANTERIORES AO PEDIDO DE RECUPERAÇÃO JUDICIAL.”

FORMA DE PAGAMENTO AOS CREDORES

PROPÕEM AS RECUPERANDAS A EXTINÇÃO DO PASSIVO TOTAL EXISTENTE PERANTE SEUS CREDORES NA FORMA PREVISTA NA PLANILHA EM ANEXO (**ANEXO IV**), QUE CONTEMPLA PRAZO, CARÊNCIA E DESCONTO DO CRÉDITO.

DISPOSIÇÕES FINAIS

O PLANO ORA APRESENTADO CUMPRE OS REQUISITOS CONTIDOS NO ART. 53 DA LRE, VEZ QUE (I) SÃO DISCRIMINADOS DE MANEIRA PORMENORIZADA OS MEIOS DE RECUPERAÇÃO A SEREM EMPREGADOS; (II) RESTA DEMONSTRADA NELE A VIABILIDADE ECONÔMICA DAS RECUPERANDAS E (III) SÃO JUNTADOS AO PRESENTE PLANO LAUDO ECONÔMICO-FINANCEIRO (**ANEXO I**), LAUDO DE VIABILIDADE ECONÔMICO-FINANCEIRA (**ANEXO II**), BEM COMO OS LAUDOS DE AVALIAÇÕES DOS BENS E ATIVOS DAS EMPRESAS (**ANEXO III**), AMBOS ELABORADOS PELA EMPRESA **VR CONSULTORES & AUDITORES S/C LTDA.**,

O PLANO, UMA VEZ APROVADO E HOMOLOGADO, OBRIGA AS RECUPERANDAS E TODOS OS SEUS CREDORES, BEM COMO OS RESPECTIVOS SUCESSORES A QUALQUER TÍTULO, FICANDO NOVADO TODO O PASSIVO DOS CREDORES SUJEITOS AO PLANO.

OS PEDIDOS DE DESCONTO EFETUADOS SE REFEREM A DESACORDOS COMERCIAIS, ALTOS JUROS PAGOS NO PASSADO (COMPENSAÇÃO COM VALORES ATUALMENTE DEVIDOS), EXTINÇÃO DE AÇÕES JUDICIAIS EM TRÂMITE, COMPUTANDO-SE PAGAMENTO DE CUSTAS E HONORÁRIOS.

CONFIAM OS CONSULTORES ELABORADORES DO PLANO QUE APRESENTARAM TODOS OS DADOS NECESSÁRIOS PARA UMA TOMADA DE DECISÃO DOS CREDORES QUE ATENDAM AOS PRINCÍPIOS E OBJETIVOS DA LEI 11.101/2005.

ACEITE DAS RECUPERANDAS

FINALMENTE, COM O OBJETIVO DE DEMONSTRAR SUA ANUÊNCIA E CONCORDÂNCIA COM TODOS OS TERMOS E CONDIÇÕES EXPOSTAS NO PRESENTE PLANO, AS RECUPERANDAS APÕEM SEU ACEITE AO PRESENTE INSTRUMENTO.

CUIABÁ/MT, 04 DE OUTUBRO DE 2016.



CLOVIS SGUAREZI MUSSA DE MORAES – OAB/MT 14.485

AUGUSTO MÁRIO VIEIRA NETO – OAB/MT 15.948



JOÃO TITO S. CADEMARTORI NETO – OAB/MT 16.289-A

GRUPO DALLAS

(ANEXO I)

LAUDO ECONÔMICO-FINANCEIRO

GRUPO DALLAS

LAUDO ECONÔMICO-FINANCEIRO

SOBRE O RELATÓRIO DE ANÁLISE ECONÔMICA & FINANCEIRA DAS DEMONSTRAÇÕES
CONTÁBEIS DO GRUPO DALLAS DE 2013 A MARÇO 2016.

VR CONSULTORES & AUDITORES S/C LTDA. OUTUBRO 2016



LAUDO ECONÔMICO-FINANCEIRO

1. INTRODUÇÃO

Analizamos os Balanços Patrimoniais das empresas: COMERCIAL PRIME DE MOVEIS - EIRELI - ME, inscrita no CNPJ sob nº 16.831.959/0001-09, COMERCIAL OURINHOS LTDA, inscrita no CNPJ sob nº 04.446.949/0001-70 e PAPELARIA PANTANAL LTDA - EPP, inscrita no CNPJ sob nº 07.298.918/0001-8 aqui, denominadas: **GRUPO DALLAS**, bem como as respectivas Demonstrações de Resultado levantadas em: Dezembro de 2013, 2014, 2015 e Março 2016, elaboradas sob responsabilidade da sua Administração.

Nossa responsabilidade é a de emitir um Laudo Econômico - Financeiro com base nessas Demonstrações Contábeis, visando analisar e opinar sobre a situação econômica e financeira do passado e atual do **GRUPO DALLAS**, bem como opinar sobre os fatores que o levaram a chegar nesta situação de crise financeira e, conseqüentemente, ter tido a necessidade de impetrar, judicialmente, o PEDIDO DE RECUPERAÇÃO JUDICIAL.

Nossos exames foram conduzidos de acordo com as normas contábeis aplicáveis a análise das demonstrações financeiras, bem como a constatação dos respectivos aspectos mais relevantes em termos micro e macroeconômicos e compreenderam: a) o planejamento dos trabalhos, considerando a relevância dos saldos e b) a avaliação das práticas contábeis mais representativas adotadas pela administração da entidade, bem como da apresentação das demonstrações contábeis tomadas em conjunto.

1. OBJETIVO DO LAUDO ECONÔMICO E FINANCEIRO DAS DEMONSTRAÇÕES CONTÁBEIS.

O objetivo da Análise das Demonstrações Contábeis é o de diagnosticar a real situação econômico-financeira atual do GRUPO DALLAS, no período de 2013, 2014, 2015 e Março 2016.

2. DOCUMENTOS QUE FUNDAMENTAM ESTE LAUDO

Relatório da Análise Econômica & Financeira das Demonstrações Contábeis (Balanços e DRE), relativas aos anos de 2013, 2014, 2015 e Março 2016 e NBC - Normas Brasileiras de Contabilidade.

3. METODOLOGIA ADOTADA

Nossos trabalhos foram conduzidos de acordo com as Normas Brasileiras de Contabilidade aplicáveis à Análise Econômica e Financeira das Demonstrações Contábeis e foram executados através das seguintes etapas:

- i. **Consolidação, Condensação e Adaptação** das Demonstrações Contábeis do GRUPO DALLAS (Balanços e DRE), relativas aos anos de 2013, 2014, 2015 e Março 2016, para fins da "análise".
- ii. **Elaboração do Relatório da Análise Econômica & Financeira** das Demonstrações Contábeis (Balanços e DRE), relativas aos anos de 2013, 2014, 2015 e Março 2016, (ver anexo único a este laudo), com a utilização das seguintes técnicas:
 1. Análise Vertical (em valor e em %)
 2. Análise Horizontal (em %)
 3. Análise Através dos Índices
 - a. Índices de Liquidez
 - b. Indicadores de Lucratividade

José Vittorato Neto
Perito Contador
CRC-SP 1PR 016.325/T-0

c. Indicadores de Garantia do Capital de Terceiros

LAUDO ECONÔMICO-FINANCEIRO - CONCLUSÃO

Através de nossas análises, concluímos que a empresa vem passando por dificuldades financeiras sérias e que atualmente não tem condições de cumprir com suas obrigações. Os índices de liquidez, de lucratividade e de garantia do capital de terceiros demonstram uma situação crítica em termos econômicos e financeiros.

O grau de dependência de Capital de Terceiros vem aumentando rapidamente prejudicando a continuidade das operações. Outras ferramentas foram utilizadas na análise das demonstrações contábeis e todas apontam para essa grave situação financeira.

Em nossa opinião, devido à relevância das análises efetuadas e pelos fatos descritos acima, o **GRUPO DALLAS**, procedeu corretamente em impetrar judicialmente, o **PEDIDO DE RECUPERAÇÃO JUDICIAL**.

Cuiabá/MT, 04 de outubro de 2016.


José Vittorato Neto
Contador
CRC nº 1PR 016.325/T-0
"T"SP 002.382


VR Consultores & Auditores S/C Ltda.
CRC nº 2SP 018.327/0-1

GRUPO DALLAS

RELATÓRIO DE ANÁLISE ECONÔMICA & FINANCEIRA DAS DEMONSTRAÇÕES CONTÁBEIS DO GRUPO DALLAS PERÍODO DE 2013 A MARÇO 2016

ANEXO ÚNICO AO LAUDO ECONÔMICO-FINANCEIRO

VR CONSULTORES & AUDITORES S/C LTDA - OUTUBRO 2016



698
2

ANÁLISE ECONÔMICA & FINANCEIRA

DEMONSTRAÇÕES FINANCEIRAS DE 2013 A MARÇO 2016

PARTE I

ANÁLISE VERTICAL DO BALANÇO
(EM MILHARES DE REAIS)

699
2

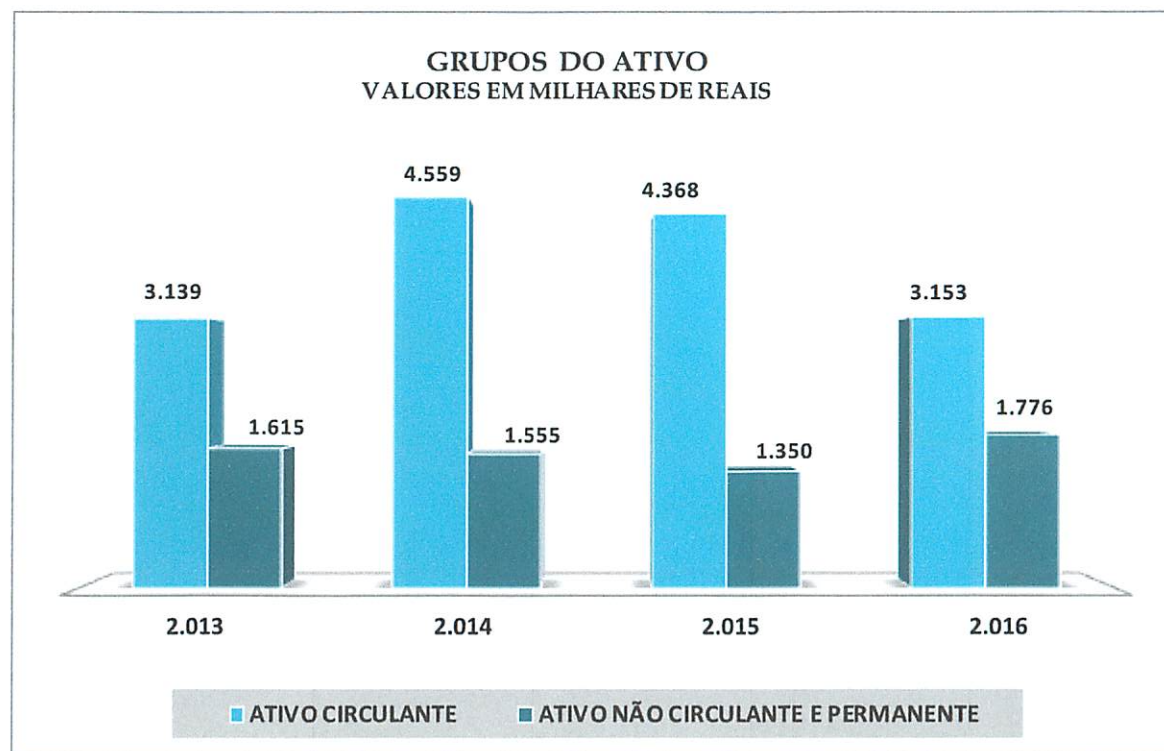
GRUPO DALLAS
BALANÇO PATRIMONIAL
em milhares de reais

ATIVO	2.013	2.014	2.015	2.016
ATIVO CIRCULANTE	3.139	4.559	4.368	3.153
Caixa, Bancos e Aplicações Financeiras	98	100	196	(63)
Créditos e Valores a Receber	713	1.365	1.389	1.034
Estoques	2.048	2.641	676	982
Outros Ativos	280	453	207	-
Outros Creditos longo prazo	-	-	1.900	1.200
ATIVO NÃO CIRCULANTE E PERMANENTE	1.615	1.555	1.350	1.776
Imobilizado	1.927	2.018	2.096	1.776
Depreciação Acumulada	(312)	(463)	(746)	-
TOTAL ATIVO	4.754	6.114	5.718	4.929

PASSIVO	2.013	2.014	2.015	2.016
PASSIVO (ENDIVIDAMENTO)	2.321	4.078	3.981	4.235
Passivo de Funcionamento	2.104	2.328	1.364	2.696
Passivo de Financiamento -	217	1.750	2.617	1.539
Passivo de Financiamento - Longo Prazo	-	-	-	-
PATRIMONIO LÍQUIDO	2.433	2.036	1.737	694
Capital Social Integralizado	420	350	420	420
Lucros Acumulados	2.013	1.686	1.317	274
Reserva	-	-	-	-
TOTAL PASSIVO	4.754	6.114	5.718	4.929

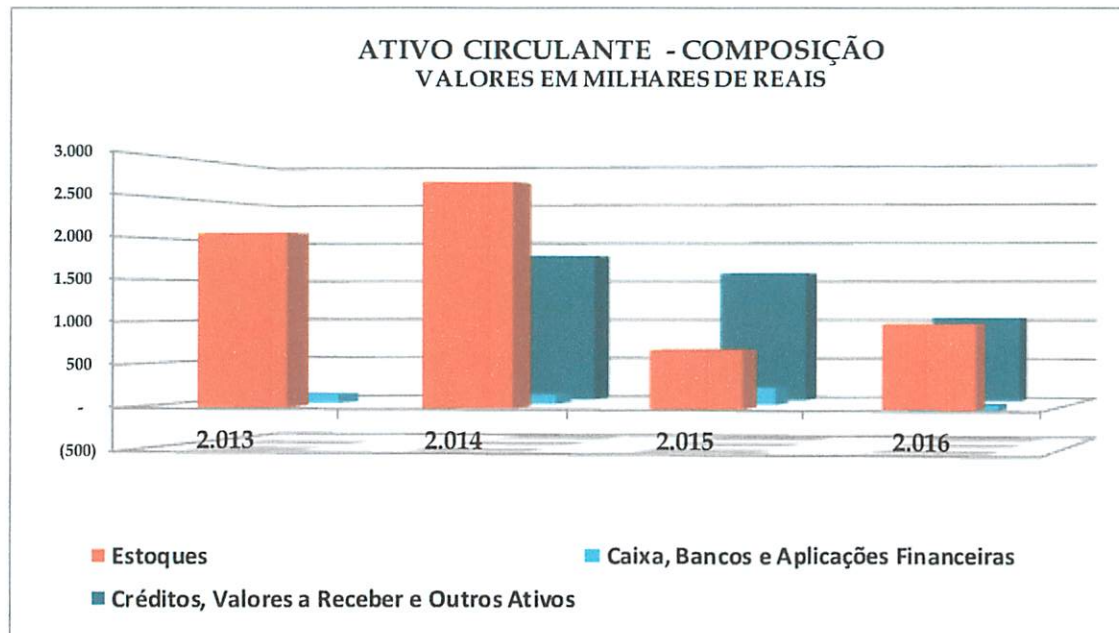
Handwritten signature and date: 10/00

GRUPOS DO ATIVO	2.013	2.014	2.015	2.016
ATIVO CIRCULANTE	3.139	4.559	4.368	3.153
ATIVO NÃO CIRCULANTE E PERMANENTE	1.615	1.555	1.350	1.776
TOTAL ATIVO	4.754	6.114	5.718	4.929



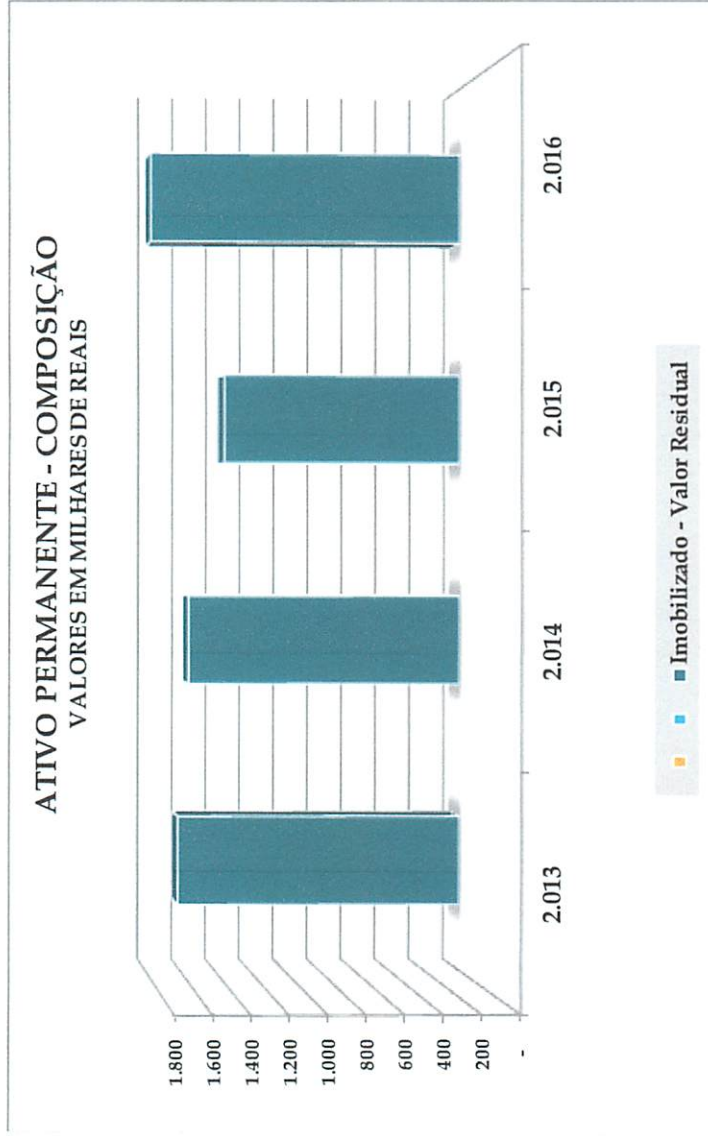
VR

ATIVO CIRCULANTE	2.013	2.014	2.015	2.016
Estoques	2.048	2.641	676	982
Caixa, Bancos e Aplicações Financeiras	98	100	196	(63)
Créditos, Valores a Receber e Outros Ativos		1.818	1.596	1.034
Total	2.146	4.559	2.468	1.953

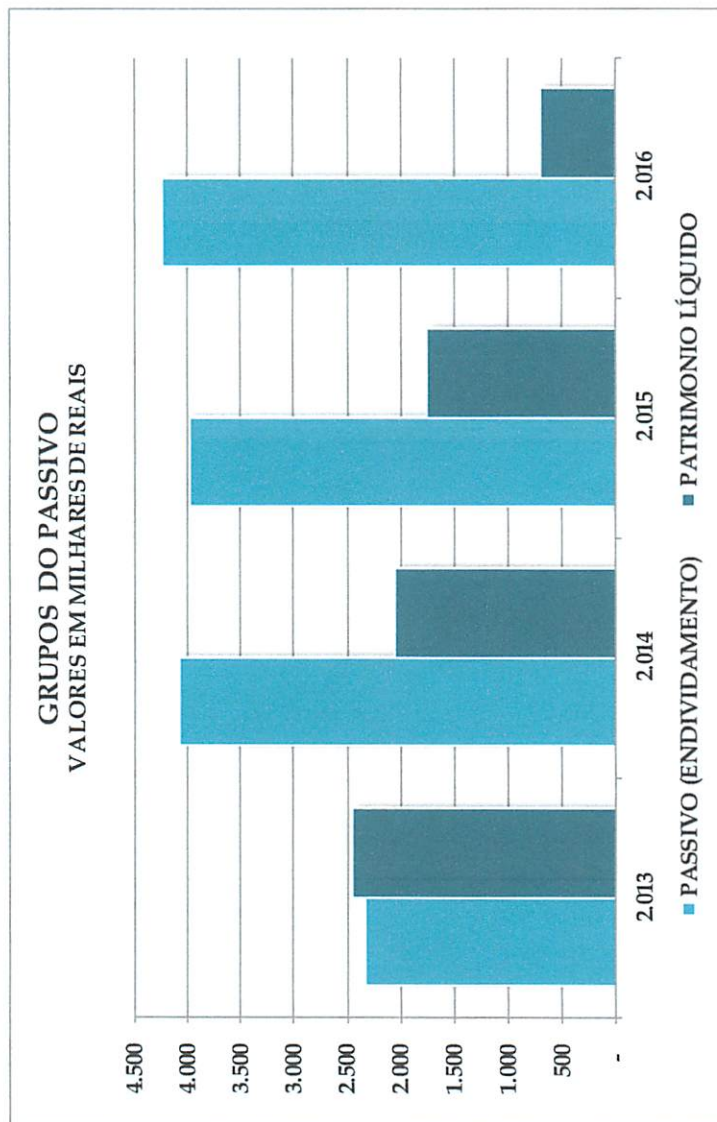


Handwritten signature and date: 7/02/2017

ATIVO PERMANENTE		2.013	2.014	2.015	2.016
Imobilizado - Valor Residual		1.615	1.555	1.350	1.776
Total		1.615	1.555	1.350	1.776

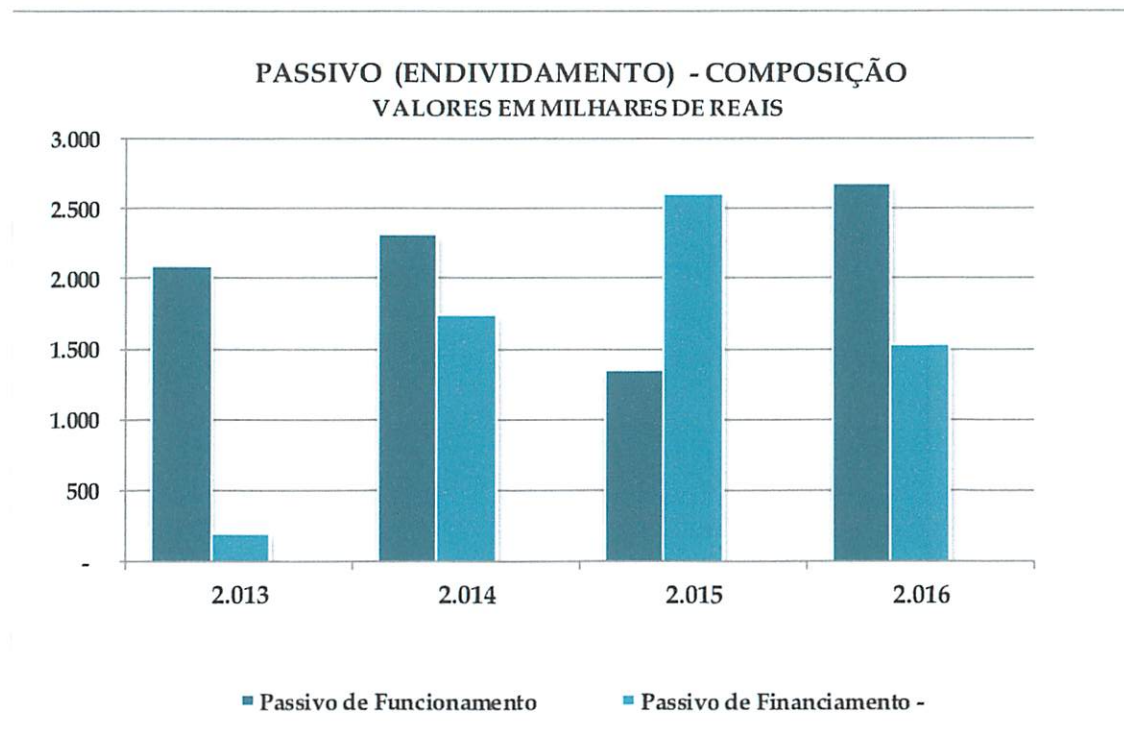


GRUPOS DO PASSIVO	2.013	2.014	2.015	2.016
PASSIVO (ENDIVIDAMENTO)	2.321	4.078	3.981	4.235
PATRIMONIO LÍQUIDO	2.433	2.036	1.737	694
TOTAL PASSIVO	4.754	6.114	5.718	4.929

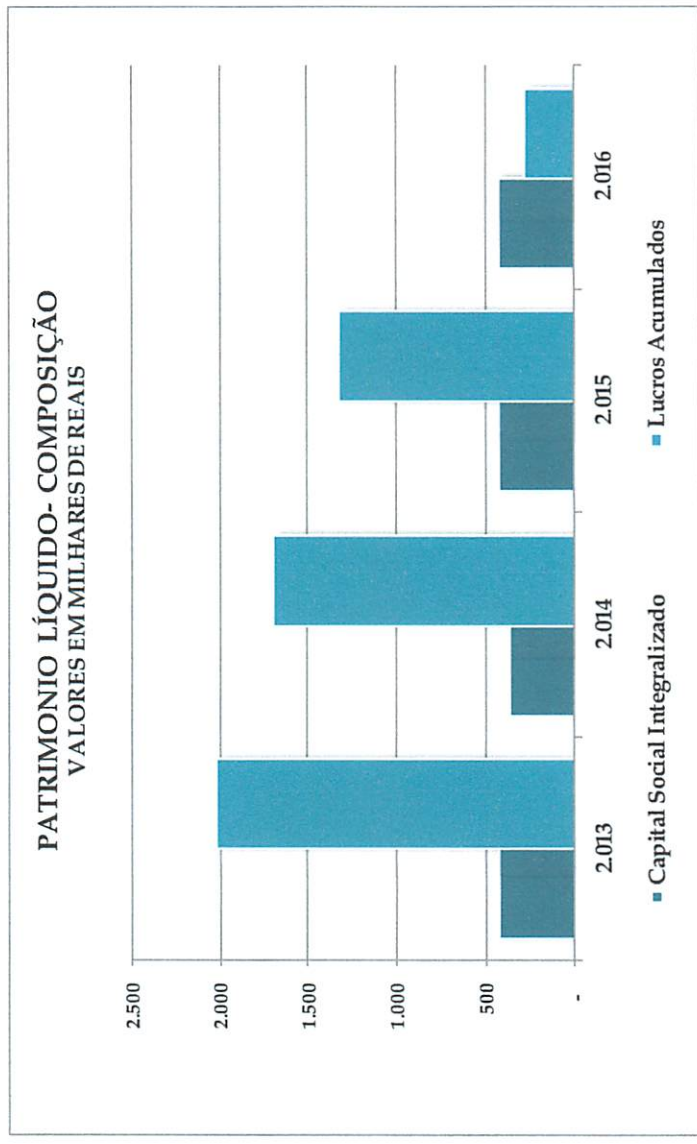


704
R

PASSIVO (ENDIVIDAMENTO)	2.013	2.014	2.015	2.016
Passivo de Funcionamento	2.104	2.328	1.364	2.696
Passivo de Financiamento -	217	1.750	2.617	1.539
Total	2.321	4.078	3.981	4.235

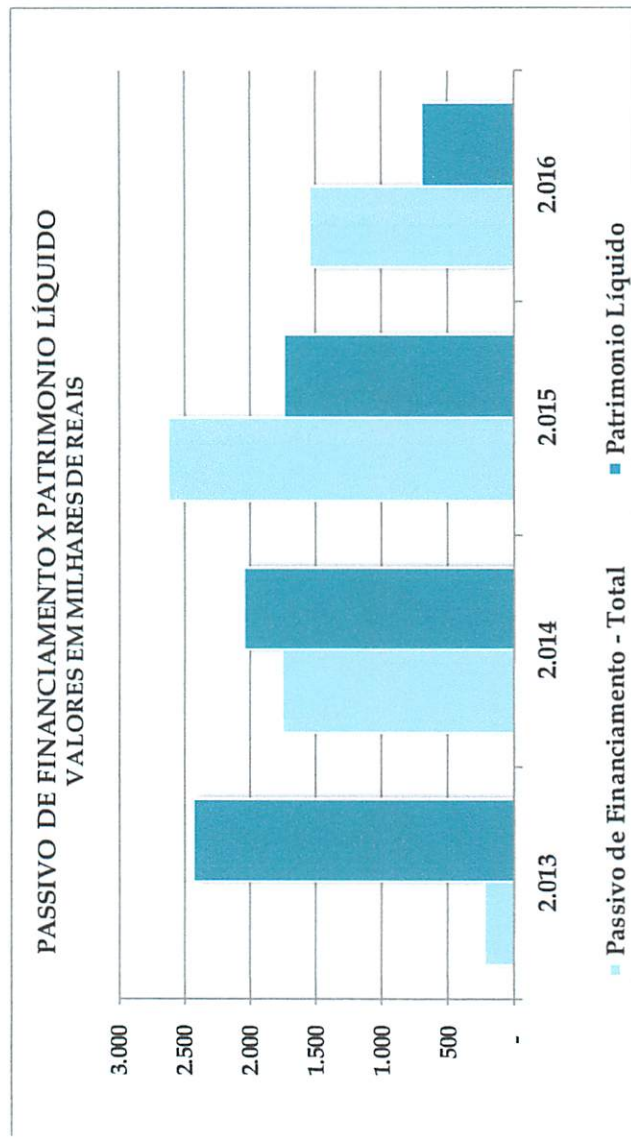


PATRIMONIO LÍQUIDO	2.013	2.014	2.015	2.016
Capital Social Integralizado	420	350	420	420
Lucros Acumulados	2.013	1.686	1.317	274
Total	2.433	2.036	1.737	694



706
2

PASSIVO DE FINANCIAMENTO X PATRIMONIO LÍQUIDO	2.013	2.014	2.015	2.016
Passivo de Financiamento - Total	217	1.750	2.617	1.539
Patrimônio Líquido	2.433	2.036	1.737	694



707
Q

ANÁLISE ECONÔMICA & FINANCEIRA

DEMONSTRAÇÕES FINANCEIRAS DE 2013 A MARÇO 2016

PARTE II

**ANÁLISE VERTICAL DO BALANÇO
(EM PERCENTUAIS)**

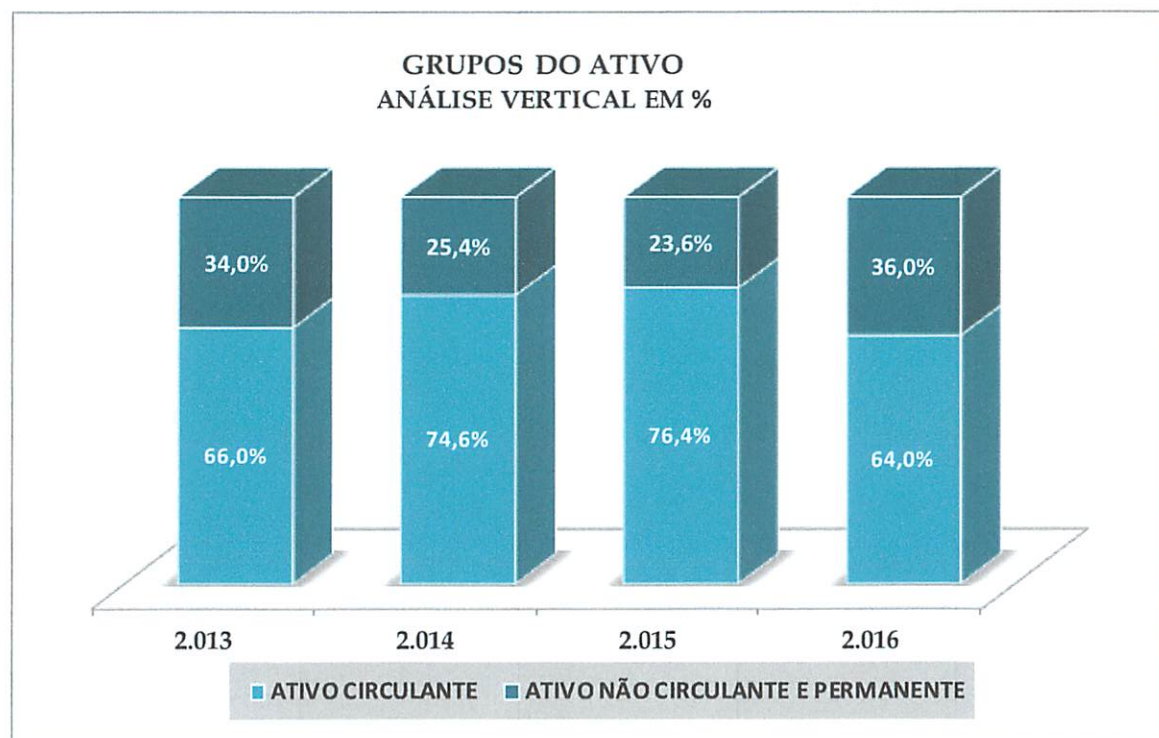
GRUPO DALLAS
BALANÇO PATRIMONIAL
 análise vertical - em %

ATIVO	2.013	2.014	2.015	2.016
ATIVO CIRCULANTE	66,0%	74,6%	76,4%	64,0%
Caixa, Bancos e Aplicações Financeiras	2,1%	1,6%	3,4%	-1,3%
Créditos e Valores a Receber	15,0%	22,3%	24,3%	21,0%
Estoques	43,1%	43,2%	11,8%	19,9%
Outros Ativos	5,9%	7,4%	3,6%	0,0%
Outros Creditos longo prazo	0,0%	0,0%	33,2%	24,3%
ATIVO NÃO CIRCULANTE E PERMANENTE	34,0%	25,4%	23,6%	36,0%
Imobilizado	40,5%	33,0%	36,7%	36,0%
Depreciação Acumulada	-6,6%	-7,6%	-13,0%	0,0%
TOTAL ATIVO	100,0%	100,0%	100,0%	100,0%

PASSIVO	2.013	2.014	2.015	2.016
PASSIVO (ENDIVIDAMENTO)	48,8%	66,7%	69,6%	85,9%
Passivo de Funcionamento	44,3%	38,1%	23,9%	54,7%
Passivo de Financiamento -	4,6%	28,6%	45,8%	31,2%
Passivo de Financiamento - Longo Prazo	0,0%	0,0%	0,0%	0,0%
PATRIMONIO LÍQUIDO	51,2%	33,3%	30,4%	14,1%
Capital Social Integralizado	8,8%	5,7%	7,3%	8,5%
Lucros Acumulados	42,3%	27,6%	23,0%	5,6%
Reserva	0,0%	0,0%	0,0%	0,0%
TOTAL PASSIVO	100,0%	100,0%	100,0%	100,0%

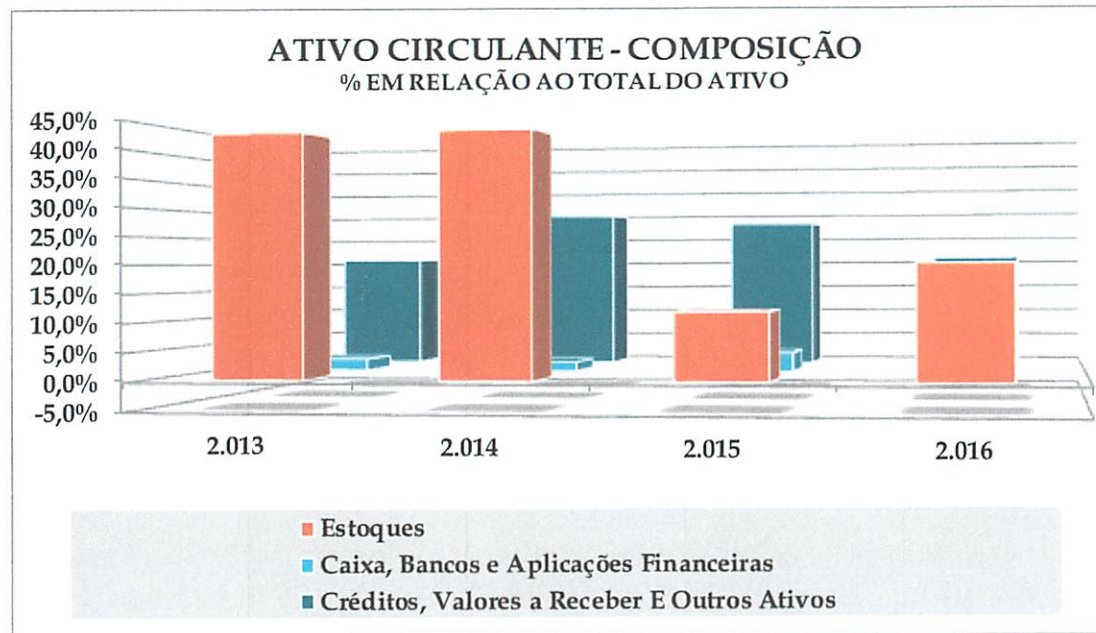
D
606

GRUPOS DO ATIVO	2.013	2.014	2.015	2.016
ATIVO CIRCULANTE	66,0%	74,6%	76,4%	64,0%
ATIVO NÃO CIRCULANTE E PERMANENTE	34,0%	25,4%	23,6%	36,0%
TOTAL ATIVO	100,0%	100,0%	100,0%	100,0%



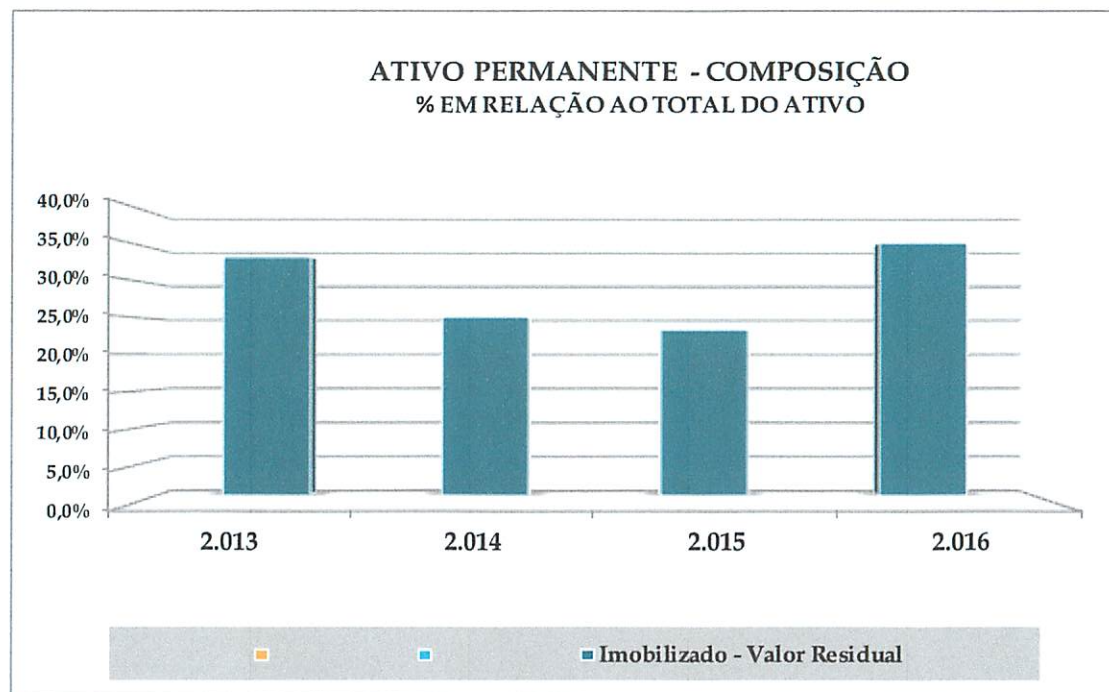
Handwritten signature/initials

ATIVO CIRCULANTE	2.013	2.014	2.015	2.016
Estoques	43,1%	43,2%	11,8%	19,9%
Caixa, Bancos e Aplicações Financeiras	2,1%	1,6%	3,4%	-1,3%
Créditos, Valores a Receber E Outros Ativos	20,9%	29,7%	27,9%	21,0%
Total	48,8%	66,7%	69,6%	85,9%



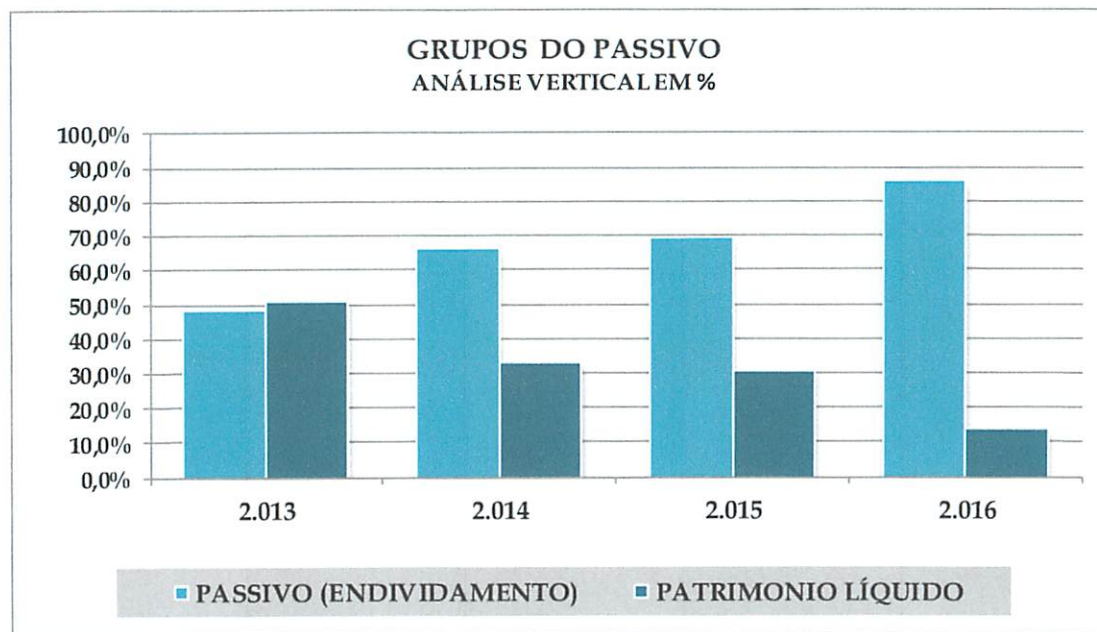
Handwritten signature/initials in blue ink.

ATIVO PERMANENTE	2.013	2.014	2.015	2.016
Imobilizado - Valor Residual	34,0%	25,4%	23,6%	36,0%
Total	34,0%	25,4%	23,6%	36,0%



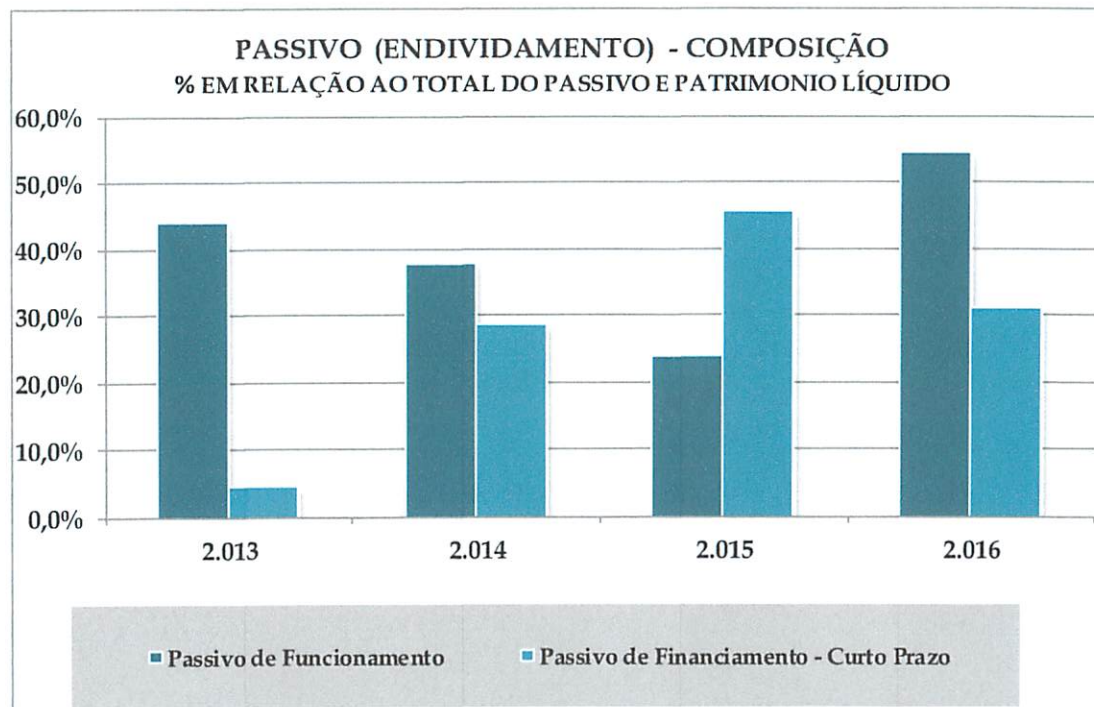
Handwritten signature in blue ink.

GRUPOS DO PASSIVO	2.013	2.014	2.015	2.016
PASSIVO (ENDIVIDAMENTO)	48,8%	66,7%	69,6%	85,9%
PATRIMONIO LÍQUIDO	51,2%	33,3%	30,4%	14,1%
TOTAL PASSIVO	100,0%	100,0%	100,0%	100,0%



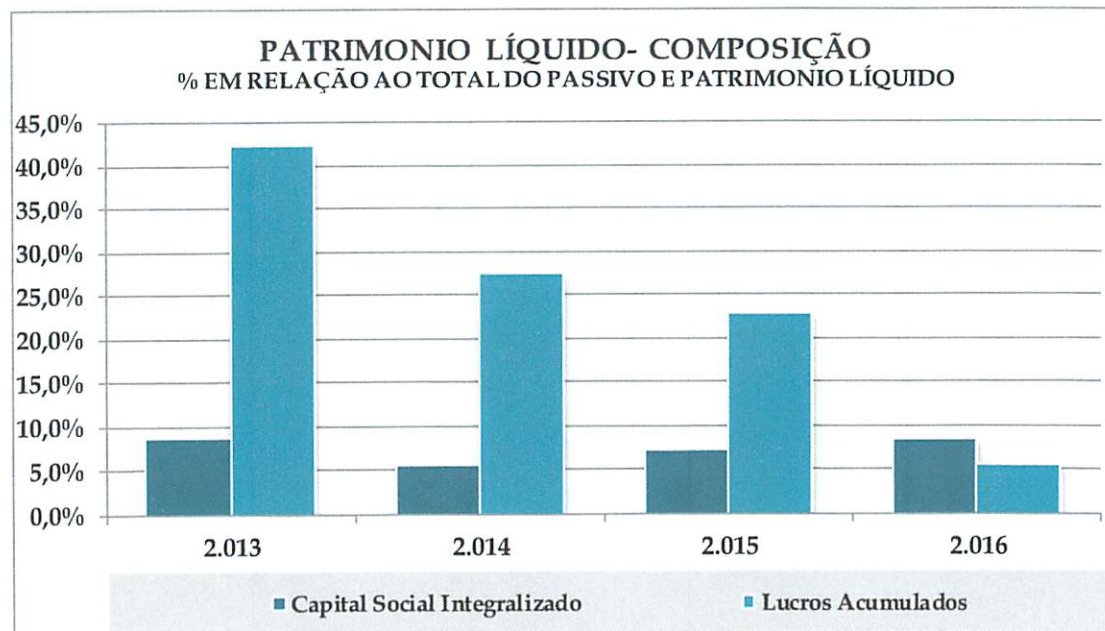
Handwritten signature and date:
D
27/3

PASSIVO (ENDIVIDAMENTO)	2.013	2.014	2.015	2.016
Passivo de Funcionamento	44,3%	38,1%	23,9%	54,7%
Passivo de Financiamento - Curto Prazo	4,6%	28,6%	45,8%	31,2%
Total	48,8%	66,7%	69,6%	85,9%

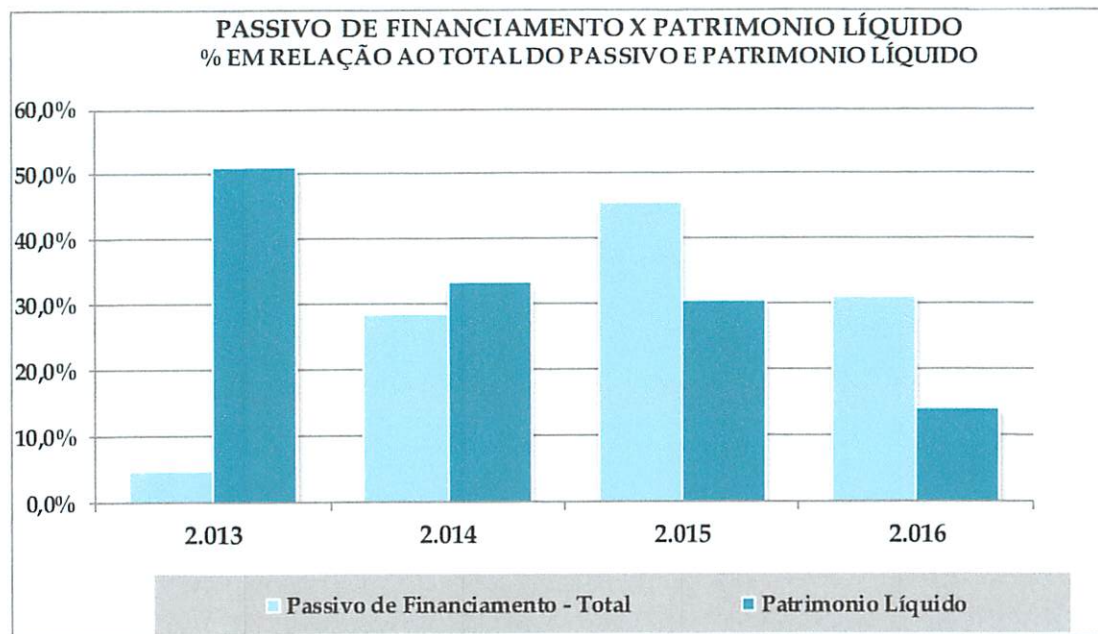


Handwritten signature and initials

PATRIMONIO LÍQUIDO	2.013	2.014	2.015	2.016
Capital Social Integralizado	8,8%	5,7%	7,3%	8,5%
Lucros Acumulados	42,3%	27,6%	23,0%	5,6%
Total	51,2%	33,3%	30,4%	14,1%



PASSIVO DE FINANCIAMENTO X PATRIMONIO LÍQUIDO	2.013	2.014	2.015	2.016
Passivo de Financiamento - Total	4,6%	28,6%	45,8%	31,2%
Patrimonio Líquido	51,2%	33,3%	30,4%	14,1%



Handwritten signature and date: 21/6

ANÁLISE ECONÔMICA & FINANCEIRA

DEMONSTRAÇÕES FINANCEIRAS DE 2013 A MARÇO 2016

PARTE III

ANÁLISE VERTICAL DA DEMONSTRAÇÃO DE
RESULTADOS
(EM MILHARES DE REAIS)

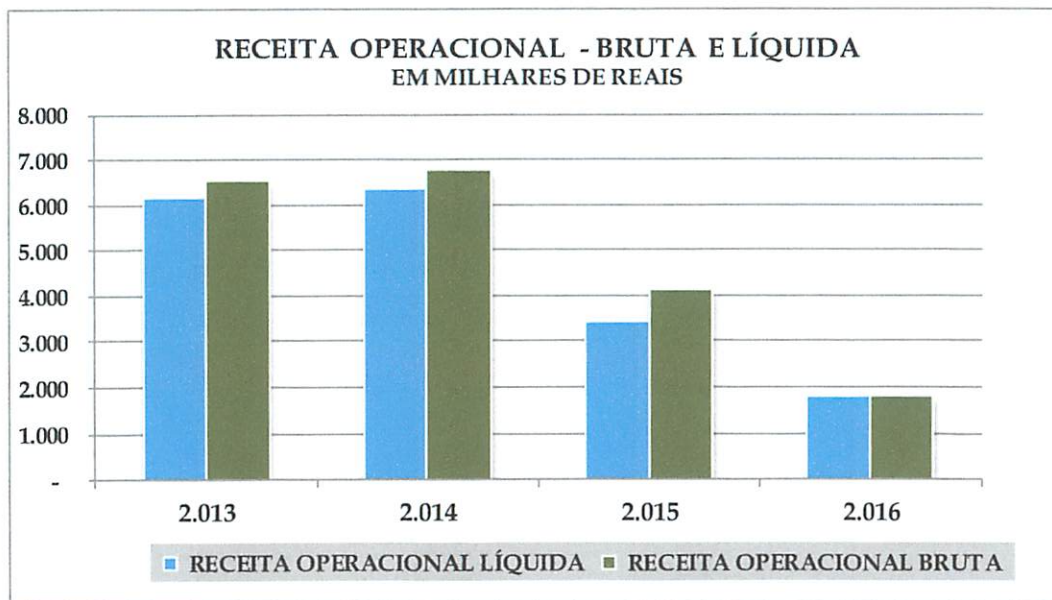
717
9

GRUPO DALLAS
DEMONSTRAÇÃO DO RESULTADO DO EXERCÍCIO
em milhares de reais

CONTAS	2.013	2.014	2.015	2.016
RECEITA OPERACIONAL BRUTA	6.539	6.778	4.107	1.799
Impostos e Deduções de Vendas	(370)	(407)	(682)	-
RECEITA OPERACIONAL LÍQUIDA	6.169	6.371	3.425	1.799
Custo dos Serv. e Mercadorias Vendidos	(4.651)	(4.753)	(1.599)	(1.289)
LUCRO BRUTO	1.518	1.618	1.826	510
DESPESAS OPERACIONAIS	(1.565)	(1.477)	(1.757)	(805)
Amortizações e Depreciações	(133)	(151)	(157)	-
Receitas/Despesas Operacionais	(1.226)	(1.025)	(1.269)	(805)
Despesas Tributárias	(187)	(276)	(190)	-
Outras Receitas/Despesas Financeiras	(19)	(25)	(141)	-
RESULTADO ANTES DO IR E CSSL	(47)	141	69	(295)
Imposto de Renda e Contribuição Social	-	(40)	(41)	-
RESULTADO LÍQ. DO EXERCÍCIO	(47)	101	28	(295)

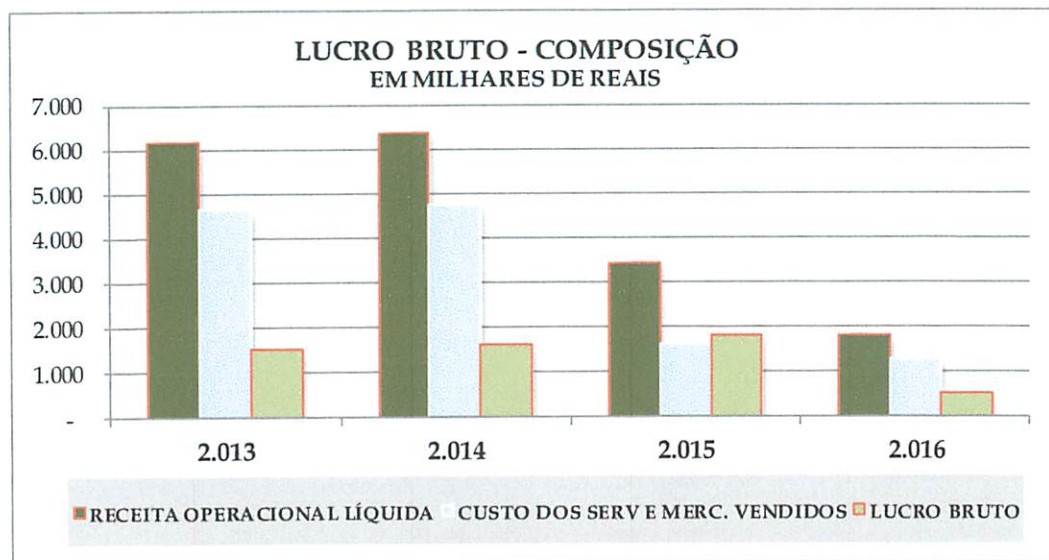
Handwritten signature and date: 8/16

RECEITA OPERACIONAL - BRUTA E LÍQUIDA				
EM MILHARES DE REAIS				
CONTAS	2.013	2.014	2.015	2.016
RECEITA OPERACIONAL LÍQUIDA	6.169	6.371	3.425	1.799
RECEITA OPERACIONAL BRUTA	6.539	6.778	4.107	1.799



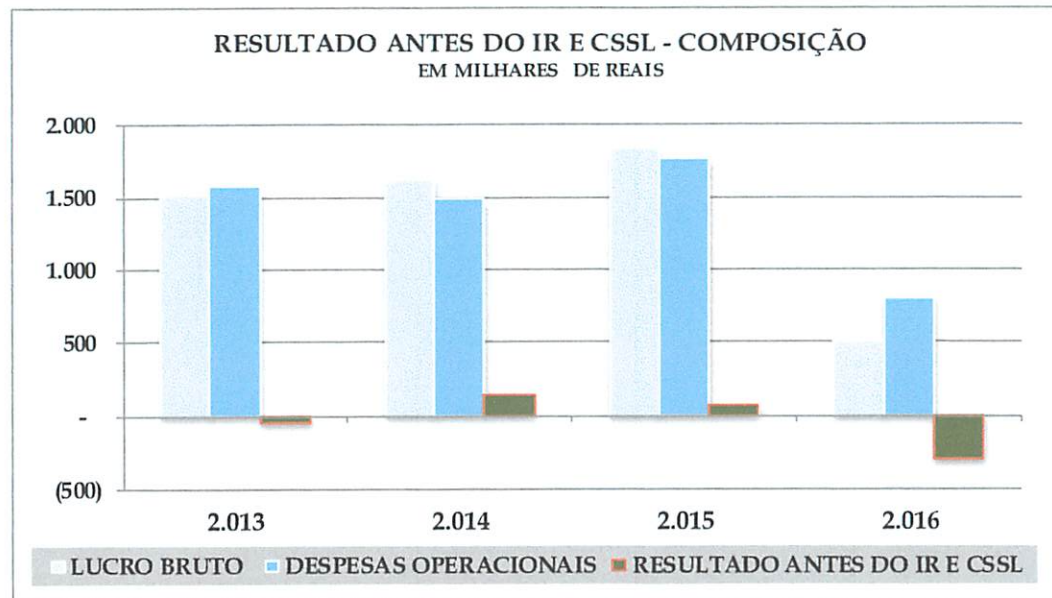
[Handwritten signature]

LUCRO BRUTO - COMPOSIÇÃO				
EM MILHARES DE REAIS				
CONTAS	2.013	2.014	2.015	2.016
RECEITA OPERACIONAL LÍQUIDA	6.169	6.371	3.425	1.799
CUSTO DOS SERV E MERC. VENDIDOS	4.651	4.753	1.599	1.289
LUCRO BRUTO	1.518	1.618	1.826	510



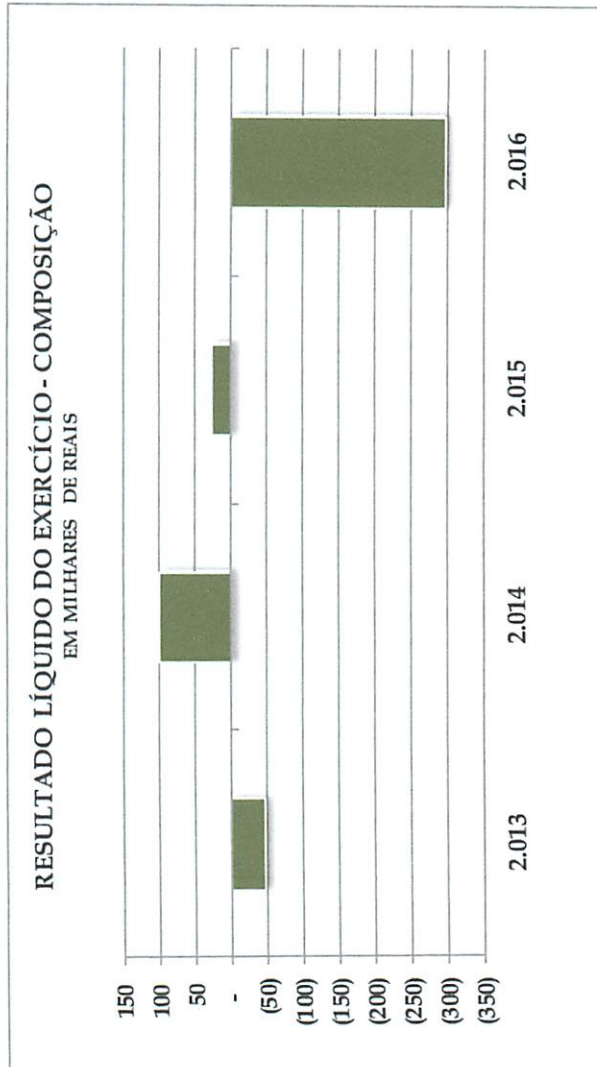
Handwritten signature/initials in blue ink.

RESULTADO ANTES DO IR E CSSL - COMPOSIÇÃO				
EM MILHARES DE REAIS				
CONTAS	2.013	2.014	2.015	2.016
LUCRO BRUTO	1.518	1.618	1.826	510
DESPESAS OPERACIONAIS	1.565	1.477	1.757	805
RESULTADO ANTES DO IR E CSSL	(47)	141	69	(295)



Handwritten signature/initials in blue ink.

RESULTADO LÍQUIDO DO EXERCÍCIO - COMPOSIÇÃO					
EM MILHARES DE REAIS					
CONTAS	2.013	2.014	2.015	2.016	
RESULTADO ANTES DO IR E CSSL	(47)	141	69	(295)	
Imposto de Renda e Contribuição Social	-	40	41	-	
RESULTADO LÍQ. DO EXERCÍCIO	(47)	101	28	(295)	



7/22
C

ANÁLISE ECONÔMICA & FINANCEIRA

DEMONSTRAÇÕES FINANCEIRAS DE 2013 A MARÇO 2016

PARTE IV

ANÁLISE VERTICAL DA DEMONSTRAÇÃO DE
RESULTADOS

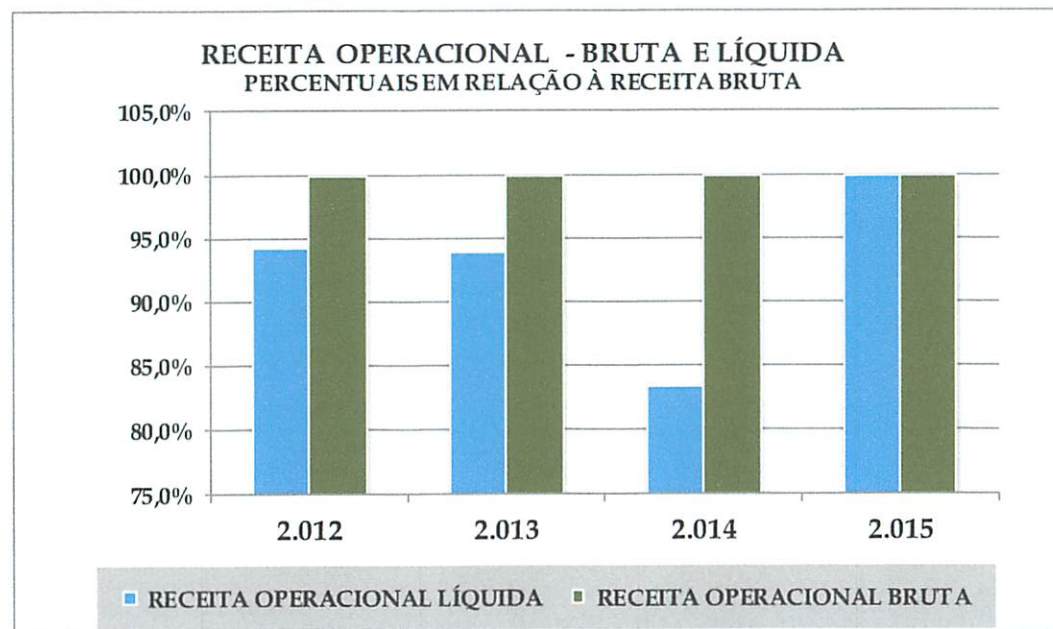
(PERCENTUAIS EM RELAÇÃO À RECEITA OPERACIONAL BRUTA)

GRUPO DALLAS
DEMONSTRAÇÃO DO RESULTADO DO EXERCÍCIO
em percentuais

CONTAS	2.012	2.013	2.014	2.015
RECEITA OPERACIONAL BRUTA	100,0%	100,0%	100,0%	100,0%
Impostos e Deduções de Vendas	-5,7%	-6,0%	-16,6%	0,0%
RECEITA OPERACIONAL LÍQUIDA	94,3%	94,0%	83,4%	100,0%
Custo dos Serv. e Mercadorias Vendidos	-71,1%	-70,1%	-38,9%	-71,7%
LUCRO BRUTO	23,2%	23,9%	44,5%	28,3%
DESPESAS OPERACIONAIS	-23,9%	-21,8%	-42,8%	-44,7%
Amortizações e Depreciações	-2,0%	-2,2%	-3,8%	0,0%
Receitas/Despesas Operacionais	-18,7%	-15,1%	-30,9%	-44,7%
Despesas Tributárias	-2,9%	-4,1%	-4,6%	0,0%
Outras Receitas/Despesas Financeiras	-0,3%	-0,4%	-3,4%	0,0%
RESULTADO ANTES DO IR E CSSL	-0,7%	2,1%	1,7%	-16,4%
Imposto de Renda e Contribuição Social	0,0%	-0,6%	-1,0%	0,0%
RESULTADO LÍQ. DO EXERCÍCIO	-0,7%	1,5%	0,7%	-16,4%

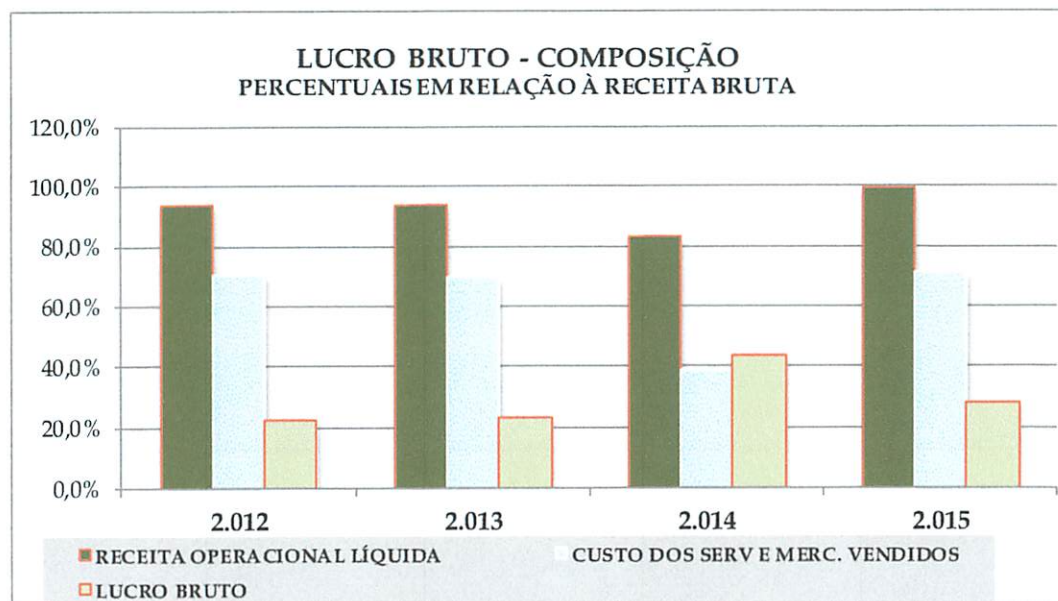
Handwritten signature/initials

RECEITA OPERACIONAL - BRUTA E LÍQUIDA				
PERCENTUAIS EM RELAÇÃO À RECEITA OPERACIONAL BRUTA				
CONTAS	2.012	2.013	2.014	2.015
RECEITA OPERACIONAL LÍQUIDA	94,3%	94,0%	83,4%	100,0%
RECEITA OPERACIONAL BRUTA	100,0%	100,0%	100,0%	100,0%



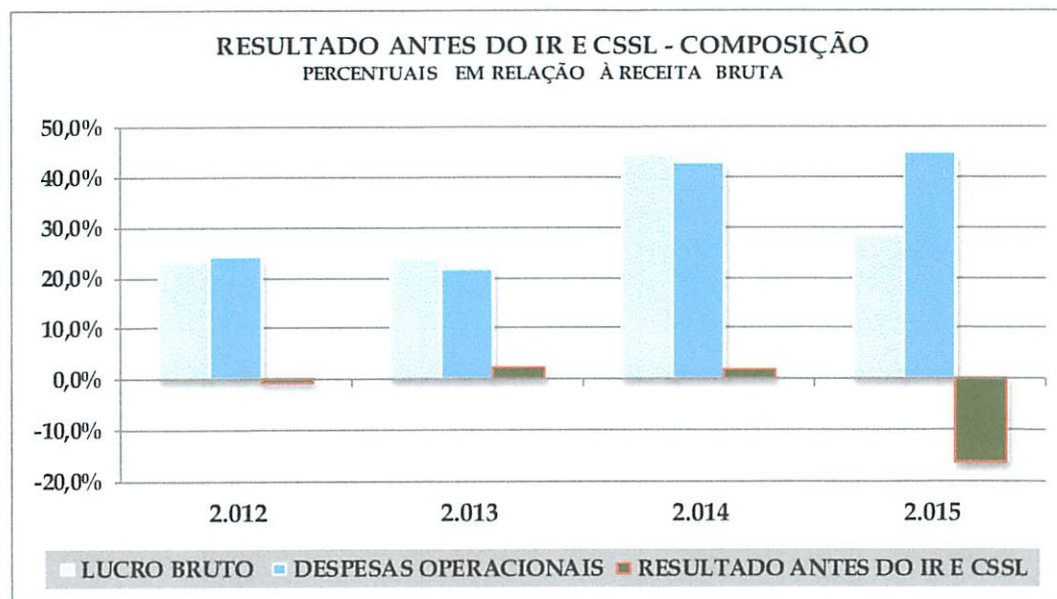
Handwritten signature and date:
12/05/14

LUCRO BRUTO - COMPOSIÇÃO				
PERCENTUAIS EM RELAÇÃO À RECEITA OPERACIONAL BRUTA				
CONTAS	2.012	2.013	2.014	2.015
RECEITA OPERACIONAL LÍQUIDA	94,3%	94,0%	83,4%	100,0%
CUSTO DOS SERV E MERC. VENDIDOS	71,1%	70,1%	38,9%	71,7%
LUCRO BRUTO	23,2%	23,9%	44,5%	28,3%



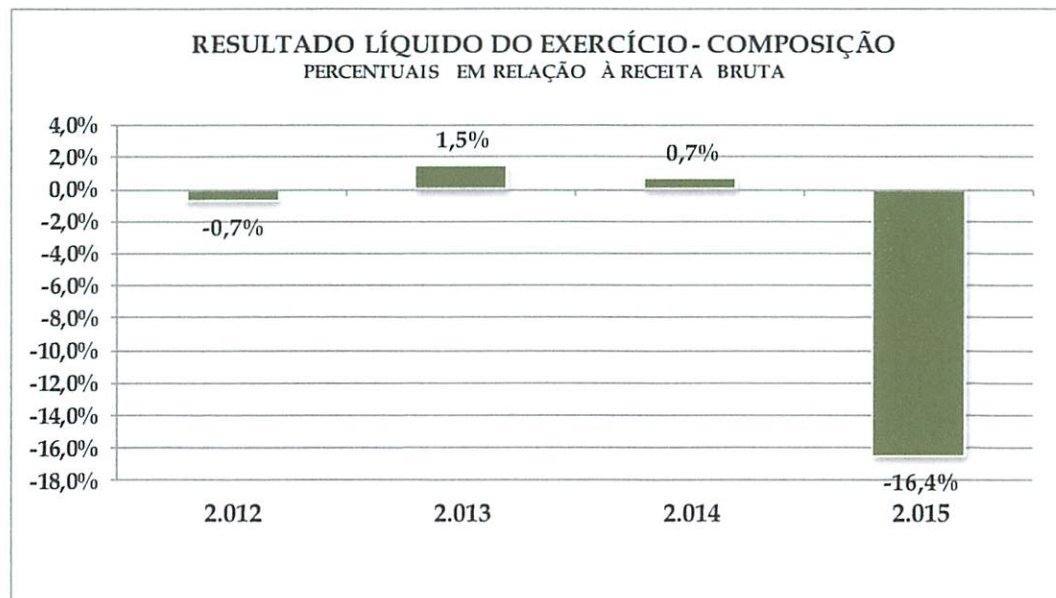
Handwritten signature and date: 9/26

RESULTADO ANTES DO IR E CSSL - COMPOSIÇÃO				
PERCENTUAIS EM RELAÇÃO À RECEITA OPERACIONAL BRUTA				
CONTAS	2.012	2.013	2.014	2.015
LUCRO BRUTO	23,2%	23,9%	44,5%	28,3%
DESPEAS OPERACIONAIS	23,9%	21,8%	42,8%	44,7%
RESULTADO ANTES DO IR E CSSL	-0,7%	2,1%	1,7%	-16,4%



Handwritten signature and date:
12/7

RESULTADO LÍQUIDO DO EXERCÍCIO - COMPOSIÇÃO				
PERCENTUAIS EM RELAÇÃO À RECEITA OPERACIONAL BRUTA				
CONTAS	2.012	2.013	2.014	2.015
RESULTADO ANTES DO IR E CSSL	-0,7%	2,1%	1,7%	-16,4%
Imposto de Renda e Contribuição Social	0,0%	0,6%	1,0%	0,0%
RESULTADO LÍQ. DO EXERCÍCIO	-0,7%	1,5%	0,7%	-16,4%



Handwritten signature in blue ink.

ANÁLISE ECONÔMICA & FINANCEIRA

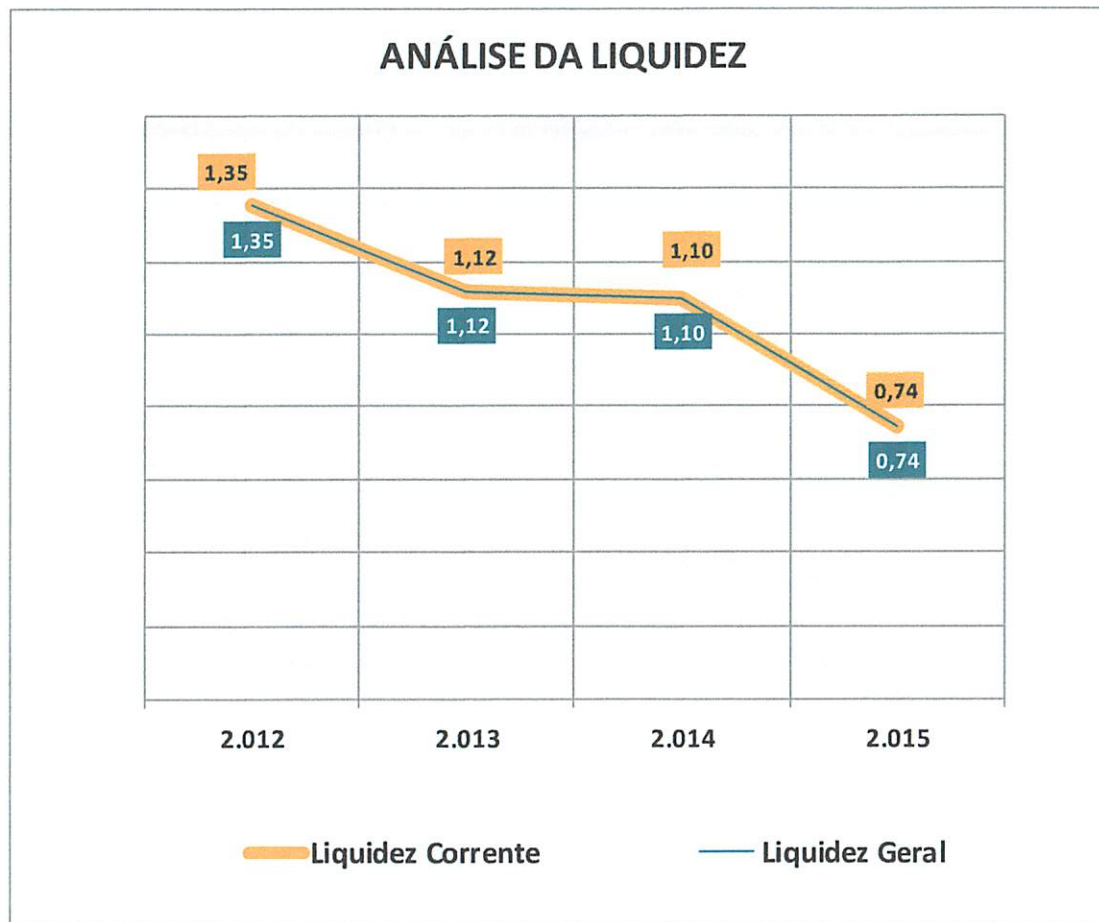
DEMONSTRAÇÕES FINANCEIRAS DE 2013 A MARÇO 2016

PARTE V

**ANÁLISE POR ÍNDICES
(EM PERCENTUAIS)**

729
R

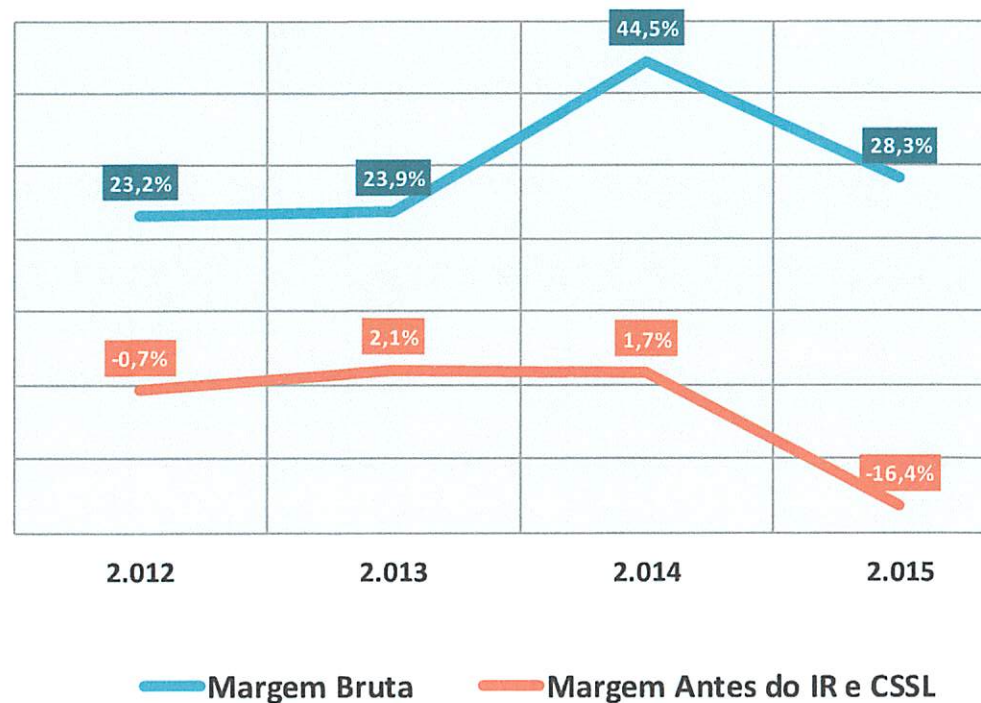
Análise de Liquidez				
Mede a capacidade financeira em cobrir suas obrigações				
Descrição	2.012	2.013	2.014	2.015
Liquidez Corrente	1,35	1,12	1,10	0,74
Liquidez Geral	1,35	1,12	1,10	0,74



Handwritten signature and date: 13/0

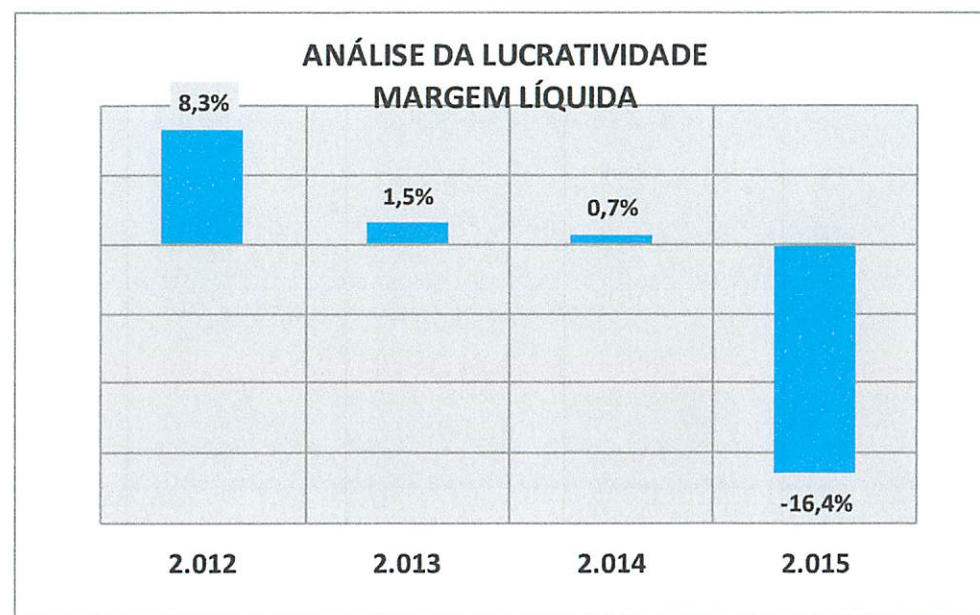
Análise de Lucratividade				
Descrição	2.012	2.013	2.014	2.015
Margem Bruta	23,2%	23,9%	44,5%	28,3%
Margem Antes do IR e CSSL	-0,7%	2,1%	1,7%	-16,4%

**ANÁLISE DA LUCRATIVIDADE
MARGEM BRUTA E MARGEM ANTES DO IR E CSSL**



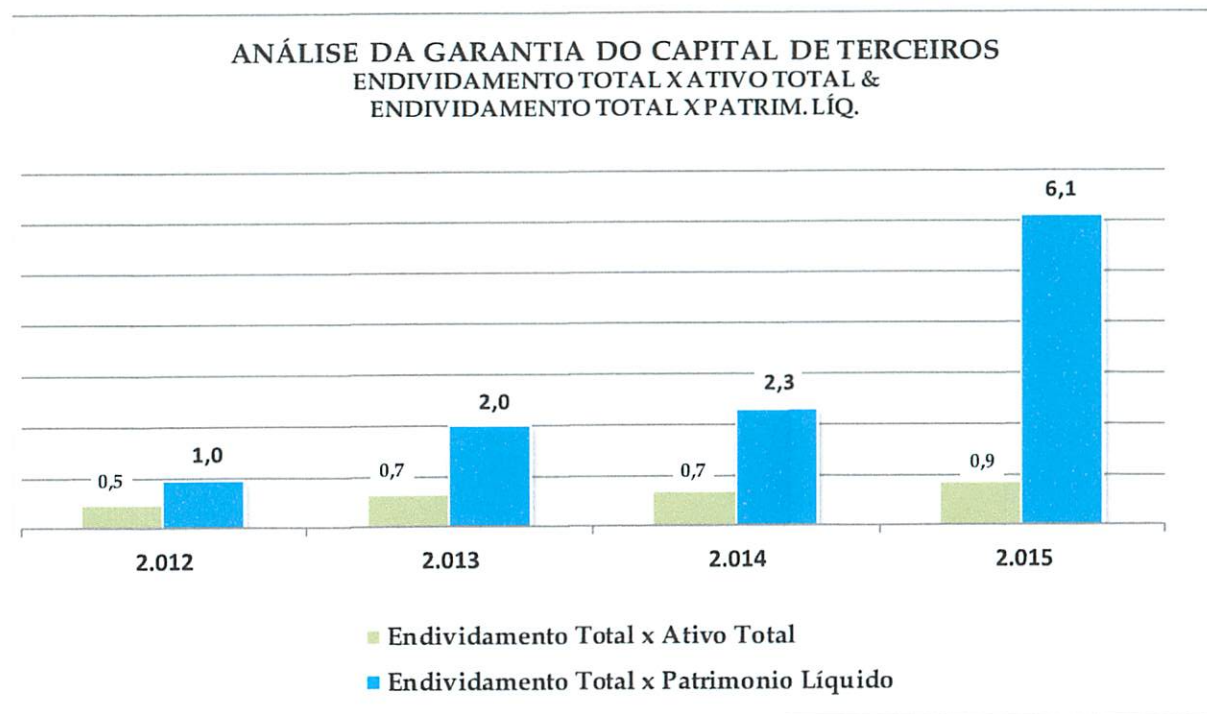
[Handwritten signature]

ANÁLISE DA LUCRATIVIDADE				
Descrição	2.012	2.013	2.014	2.015
Margem Líquida	8,3%	1,5%	0,7%	-16,4%



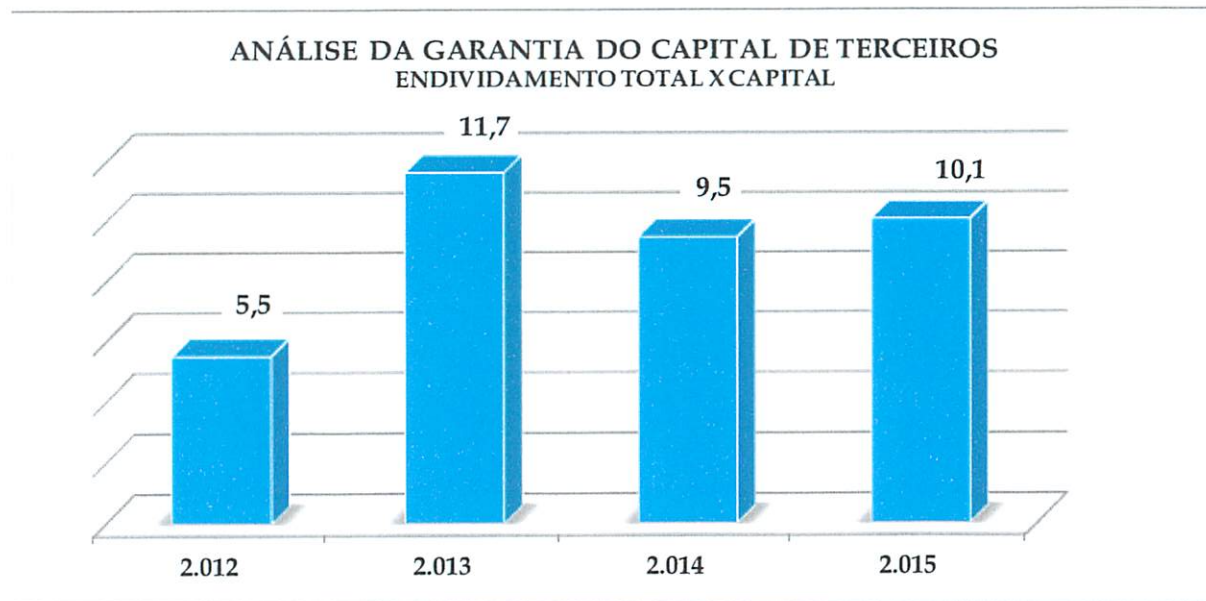
Handwritten signature in blue ink.

Análise da Garantia do Capital de Terceiros				
Mede a capacidade econômica da empresa em garantir suas obrigações com terceiros				
Descrição	2.012	2.013	2.014	2.015
Endividamento Total x Ativo Total	0,5	0,7	0,7	0,9
Endividamento Total x Patrimonio Líquido	1,0	2,0	2,3	6,1



Handwritten signature and date: 13/3

Análise da Garantia do Capital de Terceiros				
Mede a capacidade econômica da empresa em garantir suas obrigações com terceiros				
Descrição	2.012	2.013	2.014	2.015
Passivo de Financiamento Total x Capital	5,5	11,7	9,5	10,1



[Handwritten signature]

José Vittorato Neto
Perito Contador
CRC-SP 1PR 016.325/T-0



VR Consultores & Auditores S/C Ltda.

Escritórios

São Paulo (SP) – Brasil, Cuiabá (MT)
Telefones : 11-5054.3987, 65-9953.3500 e 11-9 9320.0699
CNPJ 00458301/0001-63

e-mail: *vittorato@yahoo.com.br*

VR

(ANEXO II)

LAUDO DE VIABILIDADE ECONÔMICO- FINANCEIRA

Laudo de Viabilidade Econômico-Financeira

GRUPO DALLAS

Outubro 2016



CONSULTANTS & AUDITORS

137
Q

Laudo de Viabilidade Econômico-Financeira

GRUPO DALLAS

Responsável Técnico pelo Laudo:

VR Consultores & Auditores S/C Ltda.



Laudo de Viabilidade Econômico-Financeira

GRUPO DALLAS

COMERCIAL PRIME DE MOVEIS EIRELI ME
CNPJ SOB Nº 16.831.959/0001-09

PAPELARIA PANTANAL LTDA EPP
CNPJ SOB Nº 07.298.918/0001-8

COMERCIAL OURINHOS LTDA
CNPJ SOB Nº 04.446.949/0001-70



Laudo de Viabilidade Econômico-Financeira

Efetuamos o trabalho de análise dos demonstrativos de Projeções dos Resultados Econômicos e de Projeções do Fluxo de Caixa do **GRUPO DALLAS** para o período futuro de 7 anos, a contar do mês de aprovação do plano de recuperação, projeções essas elaboradas sob a responsabilidade de sua Administração.

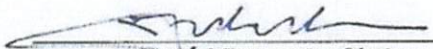
Nossa responsabilidade é a de expressar uma opinião sobre a Viabilidade Econômica e Financeira do **GRUPO DALLAS** em face da implantação do seu Plano de Recuperação Judicial.


O Plano de Recuperação Judicial em análise tem viabilidade econômico-financeira uma vez que ele demonstra, ao longo do tempo, de modo consistente e crescente, que o **GRUPO DALLAS** possui:

- 1. a capacidade de geração de lucro e**
- 2. a capacidade de geração de saldos positivos de caixa.**

Em nossa opinião, com base no nosso trabalho de análise dos demonstrativos de Projeções dos Resultados Econômicos e de Projeções do Fluxo de Caixa para o período futuro de 7 anos, a contar do mês de aprovação do plano de recuperação, o **GRUPO DALLAS**, se seguir as premissas e as propostas do referido Plano de Recuperação Judicial, **possui viabilidade econômica e financeira.**

Cuiaba/MT, 04 de Outubro de 2016


José Vittorato Neto
Contador
CRC nº 1PR 016.325/T-0
"T"SP 002.382


VR Consultores & Auditores S/C Ltda.
CRC nº 2SP 018.327/0-1

OBJETIVO DO PLANO DE RECUPERAÇÃO JUDICIAL DO GRUPO DALLAS

O Plano de Recuperação tem como objetivo viabilizar, com base na Lei de Recuperação de Empresas, a solução da crise financeira do **GRUPO DALLAS**, visando preservar a sua função social de gerar recursos, riquezas, empregos, trabalho e tributos.

Em outras palavras, o Plano de Recuperação Judicial do **GRUPO DALLAS** tem como meta principal “ganhar dinheiro”, visando crescer indefinidamente no tempo até atingir a perenização, respeitando sua filosofia e os seus princípios e, ainda, atendendo os requisitos exigidos pelos seus Clientes, Acionistas, Empregados, Fornecedores, Governo e Meio Ambiente Físico e Social.

RESUMO DOS PRÍNCÍPIOS ESTABELECIDOS NO PLANO DE RECUPERAÇÃO JUDICIAL GRUPO DALLAS

- 1. ELABORAR O PLANO DE RECUPERAÇÃO JUDICIAL**
- 2. REESTABELECER O NEGÓCIO.**
- 3. BUSCAR NOVOS EMPRÉSTIMOS DE CAPITAL DE GIRO.**
- 4. ESTUDAR A CRIAÇÃO DE NOVAS MODALIDADES DE ATUAÇÃO.**
- 5. FAZER RENASCER OS SEUS ATIVOS INTANGÍVEIS**
- 6. FAZER A GESTÃO DA EMPRESA.**
- 7. FAZER INVESTIMENTOS PARA REPOSIÇÃO.**
- 8. GERAR DE MANEIRA CONSISTENTE, AO LONGO DO TEMPO, MARGEM DE CAIXA OPERACIONAL POSITIVA.**
- 9. REMUNERAR E DEVOLVER OS NOVOS EMPRÉSTIMOS DE CAPITAL DE GIRO**
- 10. EFETUAR A AMORTIZAÇÃO DA DÍVIDA NOVADA PELA ASSEMBLÉIA DE CREDITORES**
- 11. DISTRIBUIR DIVIDENDOS AOS SEUS SÓCIOS**

GRUPO DALLAS
PROCEDIMENTOS TÉCNICOS
DE ELABORAÇÃO DO FLUXO DE CAIXA PROJETADO

1. Conhecer o "negócio" da empresa e seus processos detalhados de negócio.
2. Buscar informações detalhadas com os responsáveis das operações.
3. Fracionar o fluxo de caixa em diversos fluxos e mapas auxiliares, por processo de negócio e por tipo de entrada e saída de caixa.
4. Identificar a relação entre os principais eventos econômicos e o eventos financeiros das operações das empresa.
5. Utilizar a série de valores históricos e cenários futuros para estabelecer as premissas
6. Reduzir o risco e a incerteza: adotar uma abordagem conservadora e usar análise de sensibilidade (o que acontece se).


GRUPO DALLAS

MONTAGEM ARITMÉTICA DO FLUXO DE CAIXA PROJETADO

1. “Lançar” o saldo inicial de posição financeira.
2. Prever a geração livre de caixa (EBTIDA)
3. Prever a liquidação da dívida novada pelo caixa.
4. Prever a provisão para contingências e riscos.
5. Prever o pagamento do passivo tributário
6. Apurar saldo parcial.
7. Prever movimento líquido de aplicações financeiras
8. Apurar as receitas financeiras.
9. Apurar o saldo final de caixa

Resumo do Quadro Geral de Credores

Classificação dos Creditos	Valor da Divida a ser Novada
Quirográfico	R\$ 4.055.931,91
Trabalhista	R\$ 161.755,22
Total	R\$ 4.217.687,13



GRUPO DALLAS

FLUXO DE CAIXA GERAL

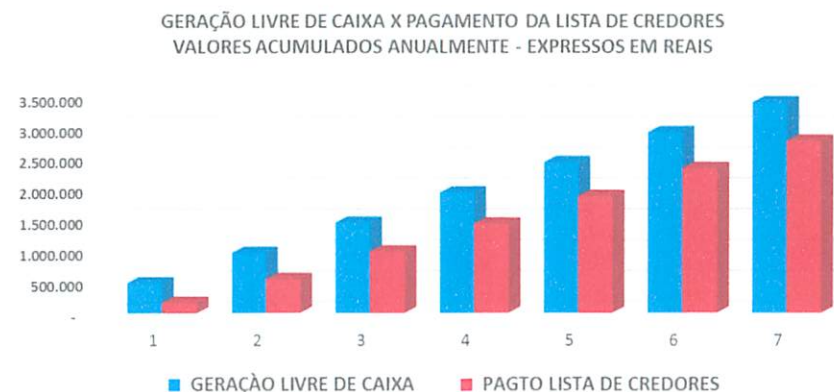
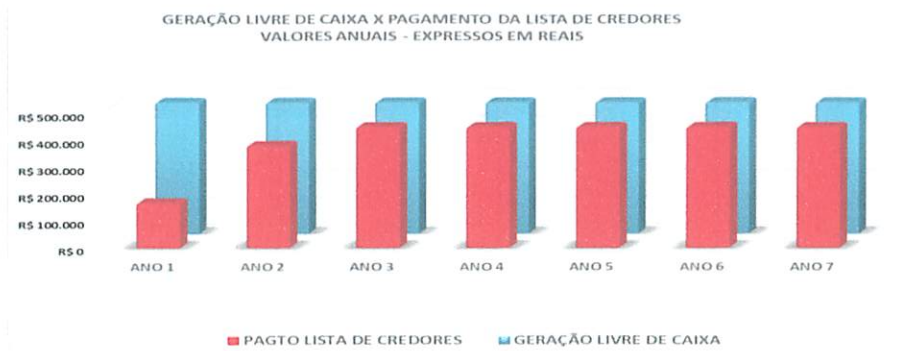
PROJEÇÃO DO PERÍODO DE 84 MESES APÓS A APROVAÇÃO DO PLANO DE RECUPERAÇÃO
VALORES EXPRESSOS EM REAIS

HISTÓRICO	ANO 1	ANO 2	ANO 3	ANO 4	ANO 5	ANO 6	ANO 7	TOTAL
SALDO INICIAL	-	319.929	427.501	466.923	506.344	545.766	585.188	-
GERAÇÃO LIVRE DE CAIXA	486.000	486.000	486.000	486.000	486.000	486.000	486.000	3.402.000
LUCRO LIQUIDO CAIXA	540.000	540.000	540.000	540.000	540.000	540.000	540.000	3.780.000
RECEBIMENTO DE CONTAS A REC ATRASADAS	-	-	-	-	-	-	-	-
PAGTO DO PARC. TRIBUTOS	-	-	-	-	-	-	-	-
PROVISÃO PARA CONTINGÊNCIAS	(54.000)	(54.000)	(54.000)	(54.000)	(54.000)	(54.000)	(54.000)	(378.000)
PAGTO LISTA DE CREDORES	(166.071)	(378.429)	(446.578)	(446.578)	(446.578)	(446.578)	(446.578)	(2.777.390)
SALDO FINAL	319.929	427.501	466.923	506.344	545.766	585.188	624.610	624.610

CONSTATAÇÃO DA VIABILIDADE ECONÔMICA-FINANCEIRA DO PLANO DE RECUPERAÇÃO DO GRUPO DALLAS

O Plano de Recuperação Judicial do GRUPO DALLAS, demonstra, pelo seu fluxo de caixa projetado, claramente que a geração livre de caixa tem a capacidade de fazer frente às amortizações da dívida novada a ser aprovada na assembléia de credores.

Essa capacidade de geração livre de caixa demonstrada no Plano de Recuperação Judicial GRUPO DALLAS, **comprova a sua viabilidade financeira.**



CONSTATAÇÃO DA VIABILIDADE ECONÔMICA-FINANCEIRA DO PLANO DE RECUPERAÇÃO DO GRUPO DALLAS

O Plano de Recuperação Judicial do GRUPO DALLAS, demonstra claramente um crescimento constante do saldo final positivo de caixa ao longo do tempo, até atingir um ponto que indica uma boa solidez financeira.

Essa capacidade de crescimento constante do saldo final positivo de caixa, ao longo do tempo, demonstrada no Plano de Recuperação Judicial do GRUPO DALLAS, **comprova a sua viabilidade financeira.**

SALDO FINAL DE CAIXA EM CADA ANO
(A CONTAR DA APROVAÇÃO DO PLANO DE RECUPERAÇÃO)





CONSULTORES & AUDITORES

VR Consultores & Auditores S/C Ltda
CNPJ 00458301/0001-63
São Paulo - SP e Cuiabá - MT

Fones:
São Paulo - 55 11 5054-3987
São Paulo - 55 11 9320-0699
Cuiabá - MT - 55 65 9287-2321
e-mail: vittorato@yahoo.com.br

149
P

(ANEXO III)

LAUDO DE AVALIAÇÃO DOS BENS DAS EMPRESAS

VR

CONSULTORES E AUDITORES S/C LTDA.

GRUPO DALLAS

LAUDO DE AVALIAÇÃO DO ATIVO IMOBILIZADO

(lei no 11.101, de 9 de fevereiro de 2005 - item iii do art, 53)

data de elaboração: 04 de outubro de 2016



ÍNDICE

1. Identificação do Laudo de Avaliação – pág. 3
2. Resultado da Avaliação Econômica – pág. 5
3. Escopo de Verificação – pág.7
4. Metodologia Adotada – pág. 9
5. Notas Importantes – pág. 11
6. Informações sobre o Avaliador – pág. 13
7. Valor Justo Ativo Imobiliz.-Relação individualiz- anexo único

**IDENTIFICAÇÃO DO
LAUDO DE AVALIAÇÃO DO ATIVO IMOBILIZADO**

153

Q

IDENTIFICAÇÃO DO LAUDO DE AVALIAÇÃO DO ATIVO IMOBILIZADO

Data de Elaboração:
23 de setembro de 2016.

GRUPO DALLAS

Empresas:
COMERCIAL PRIME DE MOVEIS EIRELI ME
CNPJ: 16.831.959/0001-09
COMERCIAL OURINHOS LTDA
CNPJ: 04.446.949/0001-70
PAPELARIA PANTANAL LTDA EPP
CNPJ: 07.298.918/0001-08

Objetivo:
determinação do valor justo do seu ativo imobilizado

GRUPO DALLAS
RESULTADO DA AVALIAÇÃO
DO ATIVO IMOBILIZADO


155
9


RESULTADOS & CONCLUSÃO

Analizamos a relação individualizada do Ativo Imobilizado da **GRUPO DALLAS** e realizamos a competente inspeção física.

Com base no escopo desse nosso trabalho, na utilização da metodologia adequada, estimamos que, na data de 30 de novembro de 2015, o **VALOR JUSTO DO ATIVO IMOBILIZADO DO GRUPO DALLAS** equivale ao montante de **R\$ 516.540,00** (quinhentos e dezesseis mil, quinhentos e quarenta reais), conforme relação individualizada constante do **ANEXO ÚNICO** a este laudo.

Cuiabá- MT, 04 de outubro de 2016


José Vittorato Neto
Contador
CRC nº 1PR 016.325/T-0
"T"SP 002.382


VR Consultores & Auditores S/C Ltda.
CRC nº 2SP 018.327/0-1


156

ESCOPO DE VERIFICAÇÃO

#57
A

ESCOPO DA VERIFICAÇÃO

Em nosso trabalho de avaliação, baseamos nossas estimativas de cálculo, análises e considerações em documentos e informações elaborados e fornecidos sob a responsabilidade da Administração do **GRUPO DALLAS**

Além da utilização dos documentos e informações acima mencionados, obtivemos informações da Administração do **GRUPO DALLAS**

as quais serviram de base para o nosso entendimento:

- ✓ do funcionamento atual das suas operações e sistemas,
- ✓ das condições de uso dos ativos tangíveis integrantes do seu ativo imobilizado

2) “

METODOLOGIA ADOTADA

759
2

METODOLOGIA ADOTADA FUNDAMENTOS

A avaliação dos bens do ativo imobilizado, dentro do novo contexto contábil dos ativos em conformidade com a lei 11.638” e os pronunciamentos contábeis do CPC de números: 28,29,31 e ICPC 10 e, especialmente, o “Pronunciamento Técnico CPC 27 - Ativo Imobilizado, o qual faz a correlação com as Normas Internacionais De Contabilidade – IAS 16”.

Seguindo esse fundamentos, o nosso critério adotado para a avaliação dos bens do ativo imobilizado foi o do “preço justo de mercado”.

Valor justo é o “preço que seria recebido pela venda de um ativo ou que seria pago pela transferência de um passivo em uma transação não forçada entre participantes do mercado na data de mensuração”. (definição alterada pela Revisão CPC 03)

Para a atribuição final do valor dos bens do ativo imobilizado, foi levado em consideração o estado de conservação dos referidos bens através de aplicação, sobre o valor atualizado do bem novo, de um “fator de valor justo”

NOTAS IMPORTANTES

461
2

NOTAS IMPORTANTES

1. Esta avaliação, apesar de ser uma estimativa elaborada com base em procedimentos específicos e, portanto, não é exata, ela se baseia em fatos e documentos relevantes e julgamentos razoáveis de valor.
2. Os valores de avaliação finais podem variar, no decorrer do tempo, devido às alterações das condições econômicas, sobre as quais o avaliador não exerce controle.
3. Não fez parte do escopo da elaboração deste laudo, verificações quanto à existência de penhor civil, alienação fiduciária ou outros ônus que estejam onerando os bens objeto desta avaliação.
4. Os valores de avaliação estão referidos ao poder de compra da unidade monetária na data desta avaliação e não considera expectativas de inflação.

-----o-----

INFORMAÇÕES SOBRE O AVALIADOR

INFORMAÇÕES SOBRE O AVALIADOR
JOSÉ VITTORATO NETO
CONTADOR - CRC-SP 1PR 016.325/T-0

Possui 30 anos de experiência em Finanças Empresarias (Corporate Finance), Fusões & Aquisições, Auditoria, Perícia Contábil, Recuperação Judicial de Empresas e Avaliações Econômico Financeiras de Empresas e Projetos e, mais recentemente, Avaliação de Bens do Ativo Imobilizado em função dos princípios contábeis internacionais.

Participou em diversos processos de fusão e aquisição, planejamento estratégico, reestruturação societária, entre outros, bem como avaliação de negócios e de ativos intangíveis, atuando sempre como responsável técnico.

Especificamente nos processos de Fusões & Aquisições, executou as seguintes etapas:

- i. Diagnóstico Preliminar;
- ii. Avaliação da Empresa ("Valuation");
- iii. Avaliação de potenciais compradores/investidores;
- iv. Elaboração do Memorando de Informações;
- v. Assessoria na Negociação;
- vi. Execução ou Acompanhamento do Due Diligence;
- vii. Assessoria na elaboração do acordo de compra e venda de cotas/ações.

Formação Educacional: Bacharel em Ciências Contábeis – Universidade São Judas, Mestrando em Controladoria e Finanças na PUC SP e possui ainda Pós-Graduação em Administração de Empresas no CEAG- EAESP - FGV.

ANEXO ÚNICO
VALOR JUSTO DO ATIVO IMOBILIZADO
RELAÇÃO INDIVIDUALIZADA

GRUPO DALLAS
RELAÇÃO DOS BENS DO ATIVO IMOBILIZADO

ITEM	EMPRESA	DESCRIÇÃO	DATA AQUISIÇÃO	QUANT	VALOR DE AQUISIÇÃO			VALOR AVALIADO				
					VALOR UNIT	VALOR TOTAL		VALOR UNIT	VALOR TOTAL			
1	DALLAS	CELERON	01/09/2012	7	R\$	1.599,00	R\$	11.193,00	R\$	1.300,00	R\$	9.100,00
2	DALLAS	DUAL CORE	10/12/2012	16	R\$	1.799,00	R\$	28.784,00	R\$	1.400,00	R\$	22.400,00
3	DALLAS	CORE I3	03/04/2014	4	R\$	2.399,00	R\$	9.596,00	R\$	2.100,00	R\$	8.400,00
4	DALLAS	CORE I7	15/09/2014	1	R\$	3.189,00	R\$	3.189,00	R\$	2.900,00	R\$	2.900,00
5	DALLAS	SERVIDOR HP XEON	05/04/2016	1	R\$	3.899,00	R\$	3.899,00	R\$	4.000,00	R\$	4.000,00
6	DALLAS	SONY 32'	02/07/2013	1	R\$	1.399,00	R\$	1.399,00	R\$	1.100,00	R\$	1.100,00
7	DALLAS	LG 32'	16/11/2014	2	R\$	1.450,00	R\$	2.900,00	R\$	1.300,00	R\$	2.600,00
8	DALLAS	LG 47'	16/11/2014	1	R\$	2.189,00	R\$	2.189,00	R\$	1.900,00	R\$	1.900,00
9	DALLAS	PHILIPS 40'	04/03/2012	1	R\$	1.899,00	R\$	1.899,00	R\$	1.400,00	R\$	1.400,00
10	DALLAS	BEBDOURO INOX 25 LITROS	09/06/2012	1	R\$	1.389,00	R\$	1.389,00	R\$	1.000,00	R\$	1.000,00
11	DALLAS	BEBEDOURO INOX 100 LITROS	09/05/2012	1	R\$	1.828,00	R\$	1.828,00	R\$	1.400,00	R\$	1.400,00
12	DALLAS	FORNO DE MICROONDAS ELETROLLUX 20 LITROS	10/06/2013	1	R\$	345,20	R\$	345,20	R\$	300,00	R\$	300,00
13	DALLAS	GELADEIRA ELETROLUX DC34	10/06/2013	1	R\$	989,00	R\$	989,00	R\$	850,00	R\$	850,00
14	DALLAS	LIQUIDIFICADOR PHILIPHS WALITA	10/06/2013	1	R\$	179,90	R\$	179,90	R\$	150,00	R\$	150,00
15	DALLAS	FIRGOBAR	05/02/2014	1	R\$	854,41	R\$	854,41	R\$	750,00	R\$	750,00
16	DALLAS	MESA COM 4 CADEIRAS	10/06/2013	1	R\$	800,00	R\$	800,00	R\$	650,00	R\$	650,00
17	DALLAS	HP	12/07/2014	3	R\$	899,00	R\$	2.697,00	R\$	850,00	R\$	2.550,00
18	DALLAS	ZEBRA	30/08/2013	2	R\$	1.190,00	R\$	2.380,00	R\$	1.000,00	R\$	2.000,00
19	DALLAS	SAMSUNG	30/08/2013	2	R\$	465,00	R\$	930,00	R\$	400,00	R\$	800,00
20	DALLAS	BEMATECH	30/08/2013	2	R\$	2.019,00	R\$	4.038,00	R\$	1.700,00	R\$	3.400,00
21	DALLAS	DVR INTELBRAS	04/01/2014	5	R\$	839,00	R\$	4.195,00	R\$	750,00	R\$	3.750,00
22	DALLAS	CAMERAS	04/01/2014	59	R\$	171,00	R\$	10.089,00	R\$	150,00	R\$	8.850,00
23	DALLAS	VENTILADOR DE PAREDE VENTISOL	28/12/2007	5	R\$	220,00	R\$	1.100,00	R\$	150,00	R\$	750,00
24	DALLAS	VENTILADOR DE PAREDE VENTI- DELTA	28/12/2007	3	R\$	240,00	R\$	720,00	R\$	150,00	R\$	450,00
25	DALLAS	VENTILADOR COLUNA LOREN SID	28/12/2007	1	R\$	286,00	R\$	286,00	R\$	170,00	R\$	170,00
26	DALLAS	VENTILADOR DE PAREDE LOREN SID	28/12/2007	1	R\$	330,00	R\$	330,00	R\$	200,00	R\$	200,00
27	DALLAS	YORK 60mil btus	28/12/2007	4	R\$	7.603,00	R\$	30.412,00	R\$	4.000,00	R\$	16.000,00
28	DALLAS	HITACHI 60mil btus	28/12/2007	2	R\$	9.499,00	R\$	18.998,00	R\$	5.500,00	R\$	11.000,00
29	DALLAS	YORK 24mil btus	30/07/2015	1	R\$	3.469,00	R\$	3.469,00	R\$	3.300,00	R\$	3.300,00
30	DALLAS	ELGIN 12mil buts	30/07/2015	1	R\$	1.565,00	R\$	1.565,00	R\$	1.400,00	R\$	1.400,00
31	DALLAS	ELETROLUX 12mil btus	30/07/2015	1	R\$	1.499,00	R\$	1.499,00	R\$	1.400,00	R\$	1.400,00
32	DALLAS	SAMSUNG 12mil btus	30/07/2015	2	R\$	1.665,00	R\$	3.330,00	R\$	1.500,00	R\$	3.000,00
33	DALLAS	PRATELEIRA FIXA (metros)	28/12/2007	95,75	R\$	2.200,00	R\$	210.650,00	R\$	1.200,00	R\$	114.900,00
34	DALLAS	GONDOLAS 3,87mX0,90m	28/12/2007	7	R\$	3.000,00	R\$	21.000,00	R\$	1.600,00	R\$	11.200,00
35	DALLAS	EXPOSITOR MDF/VIDRO 1,0mX0,55m	30/08/2013	2	R\$	600,00	R\$	1.200,00	R\$	550,00	R\$	1.100,00
36	DALLAS	PRATELEIRA AÇO/VIDRO 0,60mX0,60m	30/08/2013	1	R\$	500,00	R\$	500,00	R\$	400,00	R\$	400,00

Handwritten signature and number 166

GRUPO DALLAS
RELAÇÃO DOS BENS DO ATIVO IMOBILIZADO

ITEM	EMPRESA	DESCRIÇÃO	DATA AQUISIÇÃO	QUANT	VALOR DE AQUISIÇÃO		VALOR AVALIADO	
					VALOR UNIT	VALOR TOTAL	VALOR UNIT	VALOR TOTAL
37	DALLAS	PRATELEIRA AÇO/VIDRO 0,50mX0,50m	30/08/2013	5	R\$ 500,00	R\$ 2.500,00	R\$ 400,00	R\$ 2.000,00
38	DALLAS	PRATELEIRA FIXA AÇO/VIDRO 4,70mX0,70m	17/11/2013	1	R\$ 2.300,00	R\$ 2.300,00	R\$ 1.900,00	R\$ 1.900,00
39	DALLAS	PRATELEIRA FIXA AÇO/VIDRO 2,90mX0,70m	17/11/2013	1	R\$ 1.800,00	R\$ 1.800,00	R\$ 1.500,00	R\$ 1.500,00
40	DALLAS	EXPOSITOR DE LINHAS EM AÇO	17/11/2013	5	R\$ 300,00	R\$ 1.500,00	R\$ 250,00	R\$ 1.250,00
41	DALLAS	EXPOSITOR CANALETADO FIXO 3,51m	17/11/2013	1	R\$ 4.000,00	R\$ 4.000,00	R\$ 3.300,00	R\$ 3.300,00
42	DALLAS	EXPOSITOR CANALETADO 1,4mX0,90m	17/11/2013	2	R\$ 1.600,00	R\$ 3.200,00	R\$ 1.300,00	R\$ 2.600,00
43	DALLAS	EXPOSITOR CANALETADO 2,0mX0,50m	17/11/2013	5	R\$ 2.000,00	R\$ 10.000,00	R\$ 1.700,00	R\$ 8.500,00
44	DALLAS	BALCÃO VIDRO 1,02mX0,42m	17/11/2013	6	R\$ 477,00	R\$ 2.862,00	R\$ 400,00	R\$ 2.400,00
45	DALLAS	BALCÃO VIDRO 1,53mX0,42m	17/11/2013	2	R\$ 554,00	R\$ 1.108,00	R\$ 450,00	R\$ 900,00
46	DALLAS	BALCÃO VIDRO 1,23mX0,31m	17/11/2013	2	R\$ 339,00	R\$ 678,00	R\$ 300,00	R\$ 600,00
47	DALLAS	BALCÃO VIDRO 2,2mX0,42m	17/11/2013	1	R\$ 1.157,00	R\$ 1.157,00	R\$ 1.000,00	R\$ 1.000,00
48	DALLAS	BALCÃO VIDRO 0,88mX0,31m	17/11/2013	1	R\$ 332,00	R\$ 332,00	R\$ 300,00	R\$ 300,00
49	DALLAS	BALCÃO VIDRO 2,0 mX0,42m	17/11/2013	1	R\$ 644,00	R\$ 644,00	R\$ 550,00	R\$ 550,00
50	DALLAS	BALCÃO MDF 2,74mX0,50m	20/11/2012	1	R\$ 2.800,00	R\$ 2.800,00	R\$ 2.200,00	R\$ 2.200,00
51	DALLAS	BALCÃO MDF/VIDRO 2,05m	20/11/2012	2	R\$ 2.400,00	R\$ 4.800,00	R\$ 1.900,00	R\$ 3.800,00
52	DALLAS	BALCÃO MDF/VIDRO 2,20m	20/11/2012	3	R\$ 2.400,00	R\$ 7.200,00	R\$ 1.900,00	R\$ 5.700,00
53	DALLAS	BALCÃO MDF/VIDRO 1,0mX0,50m	20/11/2012	6	R\$ 1.000,00	R\$ 6.000,00	R\$ 850,00	R\$ 5.100,00
54	DALLAS	BALCÃO MDF/VIDRO 0,55mX0,50m	20/11/2012	4	R\$ 600,00	R\$ 2.400,00	R\$ 450,00	R\$ 1.800,00
55	DALLAS	BALCÃO MDF/VIDRO 0,50mX0,50m	20/11/2012	1	R\$ 400,00	R\$ 400,00	R\$ 300,00	R\$ 300,00
56	DALLAS	BALCÃO MDF 2,35mX0,85m	20/11/2012	2	R\$ 2.300,00	R\$ 4.600,00	R\$ 1.900,00	R\$ 3.800,00
57	DALLAS	BALCÃO CAIXA EM MDF 2,65mX0,60m	20/11/2012	1	R\$ 2.300,00	R\$ 2.300,00	R\$ 1.900,00	R\$ 1.900,00
58	DALLAS	BALCÃO MDF 3,30mX0,50m	20/11/2012	1	R\$ 2.800,00	R\$ 2.800,00	R\$ 2.200,00	R\$ 2.200,00
59	DALLAS	BALCÃO EM L TAMPO EM MARMORE 1,65mX1,80X0,60m	20/02/2007	1	R\$ 4.000,00	R\$ 4.000,00	R\$ 2.100,00	R\$ 2.100,00
60	DALLAS	BALCÃO EM L TAMPO DE MARMORE 1,80mX0,55m	20/12/2007	1	R\$ 4.000,00	R\$ 4.000,00	R\$ 2.200,00	R\$ 2.200,00
61	DALLAS	TABLADO MDF 1,05mX0,90mX0,40m	20/12/2007	2	R\$ 800,00	R\$ 1.600,00	R\$ 450,00	R\$ 900,00
62	DALLAS	TABLADO MDF 2,10mX0,90mX0,40m	20/12/2007	7	R\$ 800,00	R\$ 5.600,00	R\$ 450,00	R\$ 3.150,00
63	DALLAS	TABLADO MDF 2,10mX0,90mX0,20m	17/11/2013	3	R\$ 800,00	R\$ 2.400,00	R\$ 650,00	R\$ 1.950,00
64	DALLAS	TABLADO MDF 1,67mX0,90mX0,20	17/11/2013	1	R\$ 800,00	R\$ 800,00	R\$ 650,00	R\$ 650,00
65	DALLAS	CESTO ARAMADO 0,66mX0,87m	17/11/2013	9	R\$ 220,00	R\$ 1.980,00	R\$ 200,00	R\$ 1.800,00
66	DALLAS	MESA P/ COMPUTADOR 2 GAVETAS 1,1mX0,70m	28/12/2007	2	R\$ 323,90	R\$ 647,80	R\$ 170,00	R\$ 340,00
67	DALLAS	MESA P/ COMPUTADOR 2 GAVETAS 1,2mX0,60m	28/12/2007	1	R\$ 323,90	R\$ 323,90	R\$ 170,00	R\$ 170,00
68	DALLAS	MESA EM L 1,90mx1,70mx0,60m	28/12/2007	2	R\$ 531,00	R\$ 1.062,00	R\$ 300,00	R\$ 600,00
69	DALLAS	MESA EM L 1,50mX1,70mX0,60m	28/12/2007	1	R\$ 502,00	R\$ 502,00	R\$ 300,00	R\$ 300,00
70	DALLAS	MESA 0,80mX0,60m	28/12/2007	1	R\$ 225,00	R\$ 225,00	R\$ 150,00	R\$ 150,00
71	DALLAS	MESA 1,5mX0,60m	28/12/2007	1	R\$ 227,00	R\$ 227,00	R\$ 150,00	R\$ 150,00
72	DALLAS	MESA 1,10mX0,70m	28/12/2007	1	R\$ 323,90	R\$ 323,90	R\$ 170,00	R\$ 170,00

Handwritten signature and number 467

GRUPO DALLAS
RELAÇÃO DOS BENS DO ATIVO IMOBILIZADO

ITEM	EMPRESA	DESCRIÇÃO	DATA AQUISIÇÃO	QUANT	VALOR DE AQUISIÇÃO		VALOR AVALIADO	
					VALOR UNIT	VALOR TOTAL	VALOR UNIT	VALOR TOTAL
73	DALLAS	MESA 1,60mX0,75m	28/12/2007	1	R\$ 382,00	R\$ 382,00	R\$ 200,00	R\$ 200,00
74	DALLAS	MESA 1,20mX0,60m	17/11/2013	1	R\$ 220,00	R\$ 220,00	R\$ 200,00	R\$ 200,00
75	DALLAS	MESA 1,90X0,70	17/11/2013	1	R\$ 625,50	R\$ 625,50	R\$ 550,00	R\$ 550,00
76	DALLAS	GAVETEIRO MADEIRA 0,50mX0,50mX0,60m	17/11/2013	1	R\$ 280,00	R\$ 280,00	R\$ 250,00	R\$ 250,00
77	DALLAS	GAVETEIRO MADEIRA 0,68mX0,45mX2,30m	17/11/2013	1	R\$ 290,00	R\$ 290,00	R\$ 250,00	R\$ 250,00
78	DALLAS	CADEIRA EXECUTIVA COM BRAÇO	17/11/2013	5	R\$ 180,00	R\$ 900,00	R\$ 150,00	R\$ 750,00
79	DALLAS	CADEIRA EXECUTIVA SEM BRAÇO	17/11/2013	11	R\$ 249,00	R\$ 2.739,00	R\$ 200,00	R\$ 2.200,00
80	DALLAS	CADEIRA DIRETOR COM BRAÇO	17/11/2013	1	R\$ 320,00	R\$ 320,00	R\$ 250,00	R\$ 250,00
81	DALLAS	BANQUETA	17/11/2013	4	R\$ 89,90	R\$ 359,60	R\$ 80,00	R\$ 320,00
82	DALLAS	BAIA DUAS PARTIÇÕES 1,70mX0,65m	28/02/2007	1	R\$ 900,00	R\$ 900,00	R\$ 450,00	R\$ 450,00
83	DALLAS	BAIA QUATRO PARTIÇÕES 4,65mX0,75m	17/11/2013	1	R\$ 1.780,00	R\$ 1.780,00	R\$ 1.500,00	R\$ 1.500,00
84	DALLAS	LONGARINA	17/11/2013	2	R\$ 373,90	R\$ 747,80	R\$ 300,00	R\$ 600,00
85	DALLAS	ARMARIO 2,45mX0,65mX0,70m	17/11/2013	1	R\$ 1.800,00	R\$ 1.800,00	R\$ 1.500,00	R\$ 1.500,00
86	DALLAS	ARMARIO 2,00mX0,45mX0,70m	17/11/2013	3	R\$ 1.400,00	R\$ 4.200,00	R\$ 1.200,00	R\$ 3.600,00
87	DALLAS	ARMARIO 0,80mX0,40mX1,6m	17/11/2013	2	R\$ 800,00	R\$ 1.600,00	R\$ 650,00	R\$ 1.300,00
88	DALLAS	ARMARIO 0,90mX0,50mX0,70	17/11/2013	2	R\$ 900,00	R\$ 1.800,00	R\$ 750,00	R\$ 1.500,00
89	DALLAS	ARMARIO AÇO 0,75mX0,40mX1,70m	17/11/2013	1	R\$ 459,00	R\$ 459,00	R\$ 400,00	R\$ 400,00
90	DALLAS	ARMARIO AÇO 0,90mX0,45mX1,95m	17/11/2013	1	R\$ 645,90	R\$ 645,90	R\$ 550,00	R\$ 550,00
91	DALLAS	ARMARIO AÇO 16PORTAS 1,20mX0,40mX1,95m	17/11/2013	3	R\$ 999,00	R\$ 2.997,00	R\$ 850,00	R\$ 2.550,00
92	DALLAS	ARQUIVO AÇO 0,50mX0,50mX1,30m	17/11/2013	2	R\$ 529,90	R\$ 1.059,80	R\$ 450,00	R\$ 900,00
93	DALLAS	ESTANTE EM AÇO/MDF 6,0mX1,0mX2,0m	17/11/2013	9	R\$ 4.000,00	R\$ 36.000,00	R\$ 3.300,00	R\$ 29.700,00
94	DALLAS	ESTANTE EM AÇO MDF 9,40mX1,65X2,00m	17/11/2013	2	R\$ 6.200,00	R\$ 12.400,00	R\$ 5.500,00	R\$ 11.000,00
95	DALLAS	ESTANTE EM AÇO/MDF 14,90mX1,0mX2,00m	17/11/2013	1	R\$ 9.800,00	R\$ 9.800,00	R\$ 8.400,00	R\$ 8.400,00
96	DALLAS	PRATELEIRA AÇO 0,90mX0,40mX1,90m	17/11/2013	6	R\$ 192,00	R\$ 1.152,00	R\$ 170,00	R\$ 1.020,00
97	DALLAS	PRATELEIRA MDF 0,80mX0,40mX1,5m	17/11/2013	1	R\$ 170,00	R\$ 170,00	R\$ 150,00	R\$ 150,00
98	DALLAS	MESA PLÁSTICA 0,70mX0,70m	17/11/2013	4	R\$ 89,00	R\$ 356,00	R\$ 80,00	R\$ 320,00
99	DALLAS	CADEIRA PLÁSTICA COM APOIO BRAÇO	17/11/2013	60	R\$ 46,90	R\$ 2.814,00	R\$ 60,00	R\$ 3.600,00
100	DALLAS	SOFÁ 3 LUGARES	17/10/2012	2	R\$ 845,00	R\$ 1.690,00	R\$ 650,00	R\$ 1.300,00
101	DALLAS	RACK MDF	15/07/2014	1	R\$ 648,90	R\$ 648,90	R\$ 550,00	R\$ 550,00
102	PANTANAL	AR CONDICIONADO SPLIT 18mil btus LG	12/08/2015	1	R\$ 2.350,00	R\$ 2.350,00	R\$ 2.100,00	R\$ 2.100,00
103	PANTANAL	AR CONDICIONADO SPLIT 24 mil btus LG	12/08/2015	1	R\$ 2.650,00	R\$ 2.650,00	R\$ 2.600,00	R\$ 2.600,00
104	PANTANAL	AR CONDICIONADO SPLIT MIDEA 30mil btus MIDEA	04/06/2013	1	R\$ 3.200,00	R\$ 3.200,00	R\$ 2.600,00	R\$ 2.600,00
105	PANTANAL	ARMARIO ALTO COM 2 PORTAS	10/02/2012	1	R\$ 430,00	R\$ 430,00	R\$ 300,00	R\$ 300,00
106	PANTANAL	ARMARIO DE COZINHA EM MDF	10/02/2012	1	R\$ 620,00	R\$ 620,00	R\$ 450,00	R\$ 450,00
107	PANTANAL	ARMARIO EM MDF 1,50mX0,90mX0,45m	10/02/2012	1	R\$ 790,00	R\$ 790,00	R\$ 650,00	R\$ 650,00
108	PANTANAL	ARQUIVO MADEIRA AZUL C/4 GAVETAS	22/05/2014	1	R\$ 375,00	R\$ 375,00	R\$ 300,00	R\$ 300,00

Handwritten signature and number 468

GRUPO DALLAS
RELAÇÃO DOS BENS DO ATIVO IMOBILIZADO

ITEM	EMPRESA	DESCRIÇÃO	DATA AQUISIÇÃO	QUANT	VALOR DE AQUISIÇÃO			VALOR AVALIADO				
					VALOR UNIT	VALOR TOTAL		VALOR UNIT	VALOR TOTAL			
109	PANTANAL	ARQUIVO MORTO 1,30mX0,60mX0,45m 4 GAVETAS	22/05/2014	3	R\$	318,00	R\$	954,00	R\$	300,00	R\$	900,00
110	PANTANAL	ARQUIVO MORTO 4 GAVETAS C/ CHAVES	22/05/2014	2	R\$	318,00	R\$	636,00	R\$	300,00	R\$	600,00
111	PANTANAL	BAIA TELEMARKETING 4 PARTIÇÕES	09/10/2013	1	R\$	2.400,00	R\$	2.400,00	R\$	2.100,00	R\$	2.100,00
112	PANTANAL	BEBEDOURO INOX 50 LITROS	03/05/2012	1	R\$	2.100,00	R\$	2.100,00	R\$	1.600,00	R\$	1.600,00
113	PANTANAL	CADEIRA FIXA LOMBAR PRETA	12/07/2014	2	R\$	110,00	R\$	220,00	R\$	100,00	R\$	200,00
114	PANTANAL	CADEIRA GIRATORIA PRESIDENTE C/B PRELA LUXO	12/07/2014	1	R\$	380,00	R\$	380,00	R\$	300,00	R\$	300,00
115	PANTANAL	CADEIRA GIRATORIA SECRETARIA SEM BRAÇO	12/07/2014	6	R\$	90,00	R\$	540,00	R\$	80,00	R\$	480,00
116	PANTANAL	CADEIRA PRESIDENTE TELADA COM BAÇO CROMADO	19/04/2014	1	R\$	420,00	R\$	420,00	R\$	350,00	R\$	350,00
117	PANTANAL	CADEIRA PRETA FIXA SEM BRAÇO	19/04/2014	1	R\$	68,00	R\$	68,00	R\$	60,00	R\$	60,00
118	PANTANAL	CADEIRA SECRETARIA GIRATORIA S/B VERMELA	19/04/2014	1	R\$	120,00	R\$	120,00	R\$	100,00	R\$	100,00
119	PANTANAL	CADEIRA SECRETARIA GRIATORIA C/B PRETA	19/04/2014	1	R\$	160,00	R\$	160,00	R\$	150,00	R\$	150,00
120	PANTANAL	COMPUTADOR COMPLETO	04/02/2013	12	R\$	1.450,00	R\$	17.400,00	R\$	1.200,00	R\$	14.400,00
121	PANTANAL	ESTANTE DE AÇO 0,90mX0,40 3 DIVISÓRIAS	10/02/2012	1	R\$	60,00	R\$	60,00	R\$	60,00	R\$	60,00
122	PANTANAL	ESTANTE DE AÇO 0,90mX0,90mX0,30m	10/02/2012	1	R\$	60,00	R\$	60,00	R\$	60,00	R\$	60,00
123	PANTANAL	ESTANTE DE AÇO 2,00mX0,90mX0,30m	10/02/2012	2	R\$	150,00	R\$	300,00	R\$	100,00	R\$	200,00
124	PANTANAL	FRAGMENTADORA ELGIN FC 7150	13/05/2015	1	R\$	480,00	R\$	480,00	R\$	450,00	R\$	450,00
125	PANTANAL	GAVETEIRO PASTA SUPENSA	11/05/2014	1	R\$	420,00	R\$	420,00	R\$	350,00	R\$	350,00
126	PANTANAL	GELADEIRA BIPLEX MARROM	08/04/2010	1	R\$	2.200,00	R\$	2.200,00	R\$	1.400,00	R\$	1.400,00
127	PANTANAL	IMPRESSORA EPSON LX300	11/06/2011	1	R\$	1.400,00	R\$	1.400,00	R\$	1.000,00	R\$	1.000,00
128	PANTANAL	IMPRESSORA HP LASER JET M 125A	14/08/2015	1	R\$	890,00	R\$	890,00	R\$	850,00	R\$	850,00
129	PANTANAL	IMPRESSORA LASER JET HP M 1132 MPF	14/08/2015	1	R\$	980,00	R\$	980,00	R\$	1.000,00	R\$	1.000,00
130	PANTANAL	MESA ESCRITORIO 1,50mX0,60m	11/06/2012	1	R\$	210,00	R\$	210,00	R\$	170,00	R\$	170,00
131	PANTANAL	MESA EM L 1,20mX1,20mX0,60m	11/06/2012	4	R\$	220,00	R\$	880,00	R\$	170,00	R\$	680,00
132	PANTANAL	MESA EM L 0,80mX0,60m	11/06/2012	1	R\$	80,00	R\$	80,00	R\$	60,00	R\$	60,00
133	PANTANAL	MESA MADEIRA 1,00mX0,75mX0,60m	11/06/2012	1	R\$	140,00	R\$	140,00	R\$	100,00	R\$	100,00
134	PANTANAL	PAPELEIRA 1,93mX0,65mX0,45m	23/08/2012	1	R\$	250,00	R\$	250,00	R\$	200,00	R\$	200,00
135	PANTANAL	PAPELEIRA COM DUAS GAVETAS	23/08/2012	1	R\$	890,00	R\$	890,00	R\$	650,00	R\$	650,00
136	PANTANAL	POLTRONAS GRANDE AMARELA	08/04/2012	2	R\$	480,00	R\$	960,00	R\$	350,00	R\$	700,00
137	PANTANAL	PRATELEIRA DE FERRO 1,10mX2,00mX2,00m	23/08/2012	1	R\$	2.000,00	R\$	2.000,00	R\$	1.500,00	R\$	1.500,00
138	PANTANAL	PRATELEIRA DE FERRO 1,90mX1,00mX0,83m	23/08/2012	6	R\$	2.400,00	R\$	14.400,00	R\$	1.900,00	R\$	11.400,00
139	PANTANAL	PRATELEIRA DE FERRO 2,20mX2,00	23/08/2012	1	R\$	2.000,00	R\$	2.000,00	R\$	1.500,00	R\$	1.500,00
140	PANTANAL	PRATELEIRA DE MADEIRA 3,40mX3,00mX0,90m	23/08/2012	1	R\$	2.800,00	R\$	2.800,00	R\$	2.100,00	R\$	2.100,00
141	PANTANAL	PRATELEIRA DE MADEIRA 4,75mX3,0mX0,90m	23/08/2012	1	R\$	3.300,00	R\$	3.300,00	R\$	2.600,00	R\$	2.600,00
142	PANTANAL	PRATELEIRA MADEIRA 2,50mX2,45mX0,70m	23/08/2012	1	R\$	2.100,00	R\$	2.100,00	R\$	1.600,00	R\$	1.600,00
143	PANTANAL	PRATELEIRA MADEIRA 3,10mX1,90mX0,60m	23/08/2012	6	R\$	2.900,00	R\$	17.400,00	R\$	2.300,00	R\$	13.800,00
144	PANTANAL	PRATELEIRA MADEIRA 4,00mX2,45mX0,70m	23/08/2012	1	R\$	3.600,00	R\$	3.600,00	R\$	2.900,00	R\$	2.900,00

169

GRUPO DALLAS
RELAÇÃO DOS BENS DO ATIVO IMOBILIZADO

ITEM	EMPRESA	DESCRIÇÃO	DATA AQUISIÇÃO	QUANT	VALOR DE AQUISIÇÃO		VALOR AVALIADO	
					VALOR UNIT	VALOR TOTAL	VALOR UNIT	VALOR TOTAL
145	PANTANAL	SOFÁ 2 LUGARES PRETO REVESTIDO EM COURO	16/02/2014	1	R\$ 600,00	R\$ 600,00	R\$ 550,00	R\$ 550,00
146	PANTANAL	SUPORTE PARA GABINETE	04/02/2013	7	R\$ 60,00	R\$ 420,00	R\$ 60,00	R\$ 420,00
147	PANTANAL	VENTILADOR DE COLUNA ARGE 60	23/08/2012	1	R\$ 286,00	R\$ 286,00	R\$ 250,00	R\$ 250,00
148	PRIME	PRATELEIRA DE MADEIRA 1,25X0,60X210 5 DIVISORIAS	24/02/2014	2	R\$ 1.600,00	R\$ 3.200,00	R\$ 1.400,00	R\$ 2.800,00
149	PRIME	PRATELEIRA DE MADEIRA 3,60X1,15X2,10 5 DIVISORIAS	24/02/2014	1	R\$ 1.800,00	R\$ 1.800,00	R\$ 1.500,00	R\$ 1.500,00
150	PRIME	PRATELEIRA DE MADEIRA 3,60X1,15X2,10 3 DIVISORIAS	24/02/2014	1	R\$ 2.400,00	R\$ 2.400,00	R\$ 2.100,00	R\$ 2.100,00
151	PRIME	PRATELEIRA DE MADEIRA 6,60X1,10X2,10 5 DIVISORIAS	24/02/2014	1	R\$ 3.800,00	R\$ 3.800,00	R\$ 3.300,00	R\$ 3.300,00
152	PRIME	PRATELEIRA DE MADEIRA 2,30X0,55X2,10 5 DIVISORIAS	24/02/2014	1	R\$ 1.000,00	R\$ 1.000,00	R\$ 850,00	R\$ 850,00
153	PRIME	PRATELEIRA EM L DE MADEIRA 1,75X3,30X1,75X1,55 5DIV	24/02/2014	1	R\$ 3.200,00	R\$ 3.200,00	R\$ 2.700,00	R\$ 2.700,00
154	PRIME	ESTANTE DE FERRRO 1,00X0,80 4 DIVISORIAS	24/02/2014	6	R\$ 450,00	R\$ 2.700,00	R\$ 400,00	R\$ 2.400,00
155	PRIME	PAPELEIRA DE MADEIRA 1,80X0,60M 36 DIVISORIAS	24/02/2014	1	R\$ 890,00	R\$ 890,00	R\$ 750,00	R\$ 750,00
156	PRIME	PAPELEIRA DE MADEIRA 3,80X0,55X2,10 5 DIVISORIAS	24/02/2014	1	R\$ 1.750,00	R\$ 1.750,00	R\$ 1.500,00	R\$ 1.500,00
157	PRIME	ARQUIVO MORTO 4 GAVETAS COM CHAVE	24/02/2014	1	R\$ 420,00	R\$ 420,00	R\$ 350,00	R\$ 350,00
158	PRIME	PRATELEIRA DE MADEIRA 1,00X2,10X0,55 5 DIVISORIAS	24/02/2014	1	R\$ 1.000,00	R\$ 1.000,00	R\$ 850,00	R\$ 850,00
159	PRIME	PRATELEIRA DE MADEIRA 2,10X2,10X0,40 4 DIVISORIAS	24/02/2014	1	R\$ 1.800,00	R\$ 1.800,00	R\$ 1.500,00	R\$ 1.500,00
160	PRIME	PRATELEIRA DE MADEIRA 1,20X2,00X0,50 5 DIVISORIAS	24/02/2014	2	R\$ 1.800,00	R\$ 3.600,00	R\$ 1.500,00	R\$ 3.000,00
161	PRIME	PRATELEIRA DE MADEIRA 3,30X2,00X0,50 5 DIVISORIAS	24/02/2014	1	R\$ 3.100,00	R\$ 3.100,00	R\$ 2.700,00	R\$ 2.700,00
162	PRIME	ESTANTE DE AÇO COM 8 DIVISORIAS	24/02/2014	13	R\$ 830,00	R\$ 10.790,00	R\$ 750,00	R\$ 9.750,00
163	PRIME	PRATELEIRA DE MADEIRA 3,30X2,00X0,30 6 DIVISORIAS	24/02/2014	1	R\$ 3.500,00	R\$ 3.500,00	R\$ 2.900,00	R\$ 2.900,00
164	PRIME	PRATELEIRA DE MADEIRA 3,10X1,20X0,60 3 DIVISORIAS	24/02/2014	1	R\$ 3.080,00	R\$ 3.080,00	R\$ 2.700,00	R\$ 2.700,00
165	PRIME	ESTANTE DE MADEIRA 1,00X2,00X0,30 6 DIVISORIAS	24/02/2014	6	R\$ 200,00	R\$ 1.200,00	R\$ 170,00	R\$ 1.020,00
166	PRIME	ESTANTE DE MADEIRA 1,60X2,00X0,30 5 DIVISORIAS	24/02/2014	1	R\$ 200,00	R\$ 200,00	R\$ 170,00	R\$ 170,00
167	PRIME	COMPUTADORES COMPLETOS	24/02/2014	4	R\$ 1.630,00	R\$ 6.520,00	R\$ 1.400,00	R\$ 5.600,00
168	PRIME	IMPRESSORA LASER JET PRO MPF 1255A	24/02/2014	2	R\$ 720,00	R\$ 1.440,00	R\$ 650,00	R\$ 1.300,00
169	PRIME	MESA PARA ESCRITORIO 1,20 COM 2 GAVETAS	24/02/2014	4	R\$ 120,00	R\$ 480,00	R\$ 100,00	R\$ 400,00
TOTAL						R\$ 721.819,61		R\$ 516.540,00

Handwritten signature and date
17/0

(ANEXO IV)

PLANILHAS CONTENDO A FORMA DE PAGAMENTO AOS CREDORES

GRUPO DALLAS

PROPOSTA DE PAGAMENTO DO QUADRO GERAL DE CREDORES

Ordem	Credor	Valor da Dívida	Classe de Credores	Sub Classe de Credores	% deságio	valor do desconto	valor da dívida a ser paga pelo caixa	meses de carência	valor da dívida a ser pago pelo caixa a 3% ao ano mais TR, após a carência	prazo para pagamento	valor da parcela a ser pago pelo caixa a 3% ao ano mais TR, após a carência
4	BANCO DO BRASIL S/A	R\$ 255.755,80	QUIROGRAFÁRIO	instituição financeira	50%	R\$ 127.877,90	R\$ 127.877,90	18	137.587,65	84	R\$ 1.937,48
8	BANCO DO BRASIL S/A	R\$ 135.000,00	QUIROGRAFÁRIO	instituição financeira	50%	R\$ 67.500,00	R\$ 67.500,00	18	72.625,26	84	R\$ 1.022,69
9	BANCO DO BRASIL S/A	R\$ 133.283,62	QUIROGRAFÁRIO	instituição financeira	50%	R\$ 66.641,81	R\$ 66.641,81	18	71.701,91	84	R\$ 1.009,69
17	BANCO DO BRASIL S/A	R\$ 504.882,40	QUIROGRAFÁRIO	instituição financeira	50%	R\$ 252.441,20	R\$ 252.441,20	18	271.609,02	84	R\$ 3.824,74
19	BANCO DO BRASIL S/A	R\$ 157.413,20	QUIROGRAFÁRIO	instituição financeira	50%	R\$ 78.706,60	R\$ 78.706,60	18	84.682,78	84	R\$ 1.192,48
31	CAIXA ECONÔMICA FEDERAL	R\$ 103.683,46	QUIROGRAFÁRIO	instituição financeira	50%	R\$ 51.841,73	R\$ 51.841,73	18	55.778,06	84	R\$ 785,45
	SICOOB S/A	R\$ 61.452,96	QUIROGRAFÁRIO	instituição financeira	50%	R\$ 30.726,48	R\$ 30.726,48	18	33.059,54	84	R\$ 465,54
	SICOOB S/A	R\$ 34.746,16	QUIROGRAFÁRIO	instituição financeira	50%	R\$ 17.373,08	R\$ 17.373,08	18	18.692,22	84	R\$ 263,22
	SICOOB S/A	R\$ 38.118,96	QUIROGRAFÁRIO	instituição financeira	50%	R\$ 19.059,48	R\$ 19.059,48	18	20.506,66	84	R\$ 288,77
	SICREDI S/A	R\$ 45.000,00	QUIROGRAFÁRIO	instituição financeira	50%	R\$ 22.500,00	R\$ 22.500,00	18	24.208,42	84	R\$ 340,90
	SICREDI S/A	R\$ 30.000,00	QUIROGRAFÁRIO	instituição financeira	50%	R\$ 15.000,00	R\$ 15.000,00	18	16.138,95	84	R\$ 227,27
7	ADVOCACIA ARFUX	R\$ 10.900,00	QUIROGRAFÁRIO	fornecedores	40%	R\$ 4.360,00	R\$ 6.540,00	12	6.867,00	72	R\$ 110,24
10	3M DO BRASIL LTDA	R\$ 19.843,62	QUIROGRAFÁRIO	fornecedores	40%	R\$ 7.937,45	R\$ 11.906,17	12	12.501,48	72	R\$ 200,69
11	A.W FABER CASTELL S.A	R\$ 63.768,49	QUIROGRAFÁRIO	fornecedores	40%	R\$ 25.507,40	R\$ 38.261,09	12	40.174,15	72	R\$ 644,93
12	ABR ART RIO COMERCIO IMP.E EXPORTAÇÃO LTDA	R\$ 13.454,66	QUIROGRAFÁRIO	fornecedores	40%	R\$ 5.381,86	R\$ 8.072,80	12	8.476,44	72	R\$ 136,08
13	ACRILEX TINTAS ESPECIAIS S.A	R\$ 18.119,21	QUIROGRAFÁRIO	fornecedores	40%	R\$ 7.247,68	R\$ 10.871,53	12	11.415,10	72	R\$ 183,25
14	ADELBRAS IND COM LTDA	R\$ 25.997,95	QUIROGRAFÁRIO	fornecedores	40%	R\$ 10.399,18	R\$ 15.598,77	12	16.378,71	72	R\$ 262,94
15	ADVOCACIA ARFUX	R\$ 8.200,00	QUIROGRAFÁRIO	fornecedores	40%	R\$ 3.280,00	R\$ 4.920,00	12	5.166,00	72	R\$ 82,93
16	ADVOCACIA ARFUX	R\$ 32.800,00	QUIROGRAFÁRIO	fornecedores	40%	R\$ 13.120,00	R\$ 19.680,00	12	20.664,00	72	R\$ 331,73
18	AIG COMERCIAL LTDA	R\$ 1.531,75	QUIROGRAFÁRIO	fornecedores	40%	R\$ 612,70	R\$ 919,05	12	965,00	72	R\$ 15,49
20	ALAPLÁSTICOS IND E BENEF DE MAIÊR PLÁSTICOS LTDA	R\$ 4.232,00	QUIROGRAFÁRIO	fornecedores	40%	R\$ 1.692,80	R\$ 2.539,20	12	2.666,16	72	R\$ 42,80
101	ALTO GIRO ATACADO E DIST. ATAC. AV. LTDA	R\$ 4.441,30	QUIROGRAFÁRIO	fornecedores	40%	R\$ 1.776,52	R\$ 2.664,78	12	2.798,02	72	R\$ 44,92
1	ATB IND COM ADESIVOS LTDA	R\$ 13.370,35	QUIROGRAFÁRIO	fornecedores	40%	R\$ 5.348,14	R\$ 8.022,21	12	8.423,32	72	R\$ 135,22
3	AUSTIN COM. INSTRUMENTOS MÚSICAIS LTDA	R\$ 15.710,00	QUIROGRAFÁRIO	fornecedores	40%	R\$ 6.284,00	R\$ 9.426,00	12	9.897,30	72	R\$ 158,89
21	BEATEK IND. E COM. DE ELETRO-ELETRÔNICO LTDA	R\$ 2.415,00	QUIROGRAFÁRIO	fornecedores	40%	R\$ 966,00	R\$ 1.449,00	12	1.521,45	72	R\$ 24,42
22	BERSA PROD GRAF EIRELLI	R\$ 9.275,28	QUIROGRAFÁRIO	fornecedores	40%	R\$ 3.710,11	R\$ 5.565,17	12	5.843,43	72	R\$ 93,81
23	BIC AMAZONAS S.A	R\$ 53.986,90	QUIROGRAFÁRIO	fornecedores	40%	R\$ 21.594,76	R\$ 32.392,14	12	34.011,75	72	R\$ 546,01
24	BIC BRASIL S.A	R\$ 18.436,00	QUIROGRAFÁRIO	fornecedores	40%	R\$ 7.374,40	R\$ 11.061,60	12	11.614,68	72	R\$ 186,46
26	BIGNARDI- INDÚSTRIA E COMÉRCIO DE PAPÉIS	R\$ 26.033,76	QUIROGRAFÁRIO	fornecedores	40%	R\$ 10.413,50	R\$ 15.620,26	12	16.401,27	72	R\$ 263,30
29	BOLSA DE LICITAÇÃO E LEILÕES DO BRASIL	R\$ 1.641,27	QUIROGRAFÁRIO	fornecedores	40%	R\$ 656,51	R\$ 984,76	12	1.034,00	72	R\$ 16,60
30	BRW SUPRIMENTOS ESCOLARES E ESCRITÓRIO LTDA	R\$ 14.866,43	QUIROGRAFÁRIO	fornecedores	40%	R\$ 5.946,57	R\$ 8.919,86	12	9.365,85	72	R\$ 150,35
33	CASA DESIGN	R\$ 3.380,00	QUIROGRAFÁRIO	fornecedores	40%	R\$ 1.352,00	R\$ 2.028,00	12	2.129,40	72	R\$ 34,18
41	CASA DOMINGOS-IRMÃOS DOMINGOS	R\$ 15.752,33	QUIROGRAFÁRIO	fornecedores	40%	R\$ 6.300,93	R\$ 9.451,40	12	9.923,97	72	R\$ 159,31
42	CATARINENSE DISTRIBUIDORA DE VARIEDADES – EIRELI	R\$ 11.889,50	QUIROGRAFÁRIO	fornecedores	40%	R\$ 4.755,80	R\$ 7.133,70	12	7.490,39	72	R\$ 120,25
43	CAVIAPEL IND COM IMP PROD PAPELARIA	R\$ 2.193,23	QUIROGRAFÁRIO	fornecedores	40%	R\$ 877,29	R\$ 1.315,94	12	1.381,73	72	R\$ 22,18
45	CENTRAL BOTOES DE GUAIRA DIST LTDA	R\$ 724,20	QUIROGRAFÁRIO	fornecedores	40%	R\$ 289,68	R\$ 434,52	12	456,25	72	R\$ 7,32
46	CIRCULO S/A	R\$ 34.989,80	QUIROGRAFÁRIO	fornecedores	40%	R\$ 13.995,92	R\$ 20.993,88	12	22.043,57	72	R\$ 353,88
47	COMPACTOR CIA DE CANETAS COMPACTOR	R\$ 2.920,42	QUIROGRAFÁRIO	fornecedores	40%	R\$ 1.168,17	R\$ 1.752,25	12	1.839,86	72	R\$ 29,54
50	COMPACTOR CIA DE CANETAS COMPACTOR	R\$ 28.123,30	QUIROGRAFÁRIO	fornecedores	40%	R\$ 11.249,32	R\$ 16.873,98	12	17.717,68	72	R\$ 284,43
51	COMPTON COMERCIO DE COMP. ELETRONICOS LTDA- ONEAL	R\$ 14.168,78	QUIROGRAFÁRIO	fornecedores	40%	R\$ 5.667,51	R\$ 8.501,27	12	8.926,33	72	R\$ 143,30
53	COPOBRAS S/A IND. E COM. DE EMBALAGENS	R\$ 15.205,72	QUIROGRAFÁRIO	fornecedores	40%	R\$ 6.082,29	R\$ 9.123,43	12	9.579,60	72	R\$ 153,79
54	CROMUS EMBALAGENS IND E COM LTDA	R\$ 6.166,16	QUIROGRAFÁRIO	fornecedores	40%	R\$ 2.466,46	R\$ 3.699,70	12	3.884,68	72	R\$ 62,36
55	CROMUS EMBALAGENS IND E COM LTDA	R\$ 8.432,00	QUIROGRAFÁRIO	fornecedores	40%	R\$ 3.372,80	R\$ 5.059,20	12	5.312,16	72	R\$ 85,28
56	DAC PLASTIC LTDA	R\$ 14.843,97	QUIROGRAFÁRIO	fornecedores	40%	R\$ 5.937,59	R\$ 8.906,38	12	9.351,70	72	R\$ 150,13
58	DAC SOCIEDADE IND DE PLASTICO LTDA	R\$ 33.176,01	QUIROGRAFÁRIO	fornecedores	40%	R\$ 13.270,40	R\$ 19.905,61	12	20.900,89	72	R\$ 335,53
63	DAIWA IND E COMÉRCIO IMP EXPORTAÇÃO	R\$ 3.537,93	QUIROGRAFÁRIO	fornecedores	40%	R\$ 1.415,17	R\$ 2.122,76	12	2.228,90	72	R\$ 35,78
66	DELO INDÚSTRIA E COMÉRCIO LTDA	R\$ 38.400,00	QUIROGRAFÁRIO	fornecedores	40%	R\$ 15.360,00	R\$ 23.040,00	12	24.192,00	72	R\$ 388,37
67	DELTA IND COM GIZ LTDA	R\$ 23.044,44	QUIROGRAFÁRIO	fornecedores	40%	R\$ 9.217,78	R\$ 13.826,66	12	14.518,00	72	R\$ 233,06
68	Distribuidora Ventiladores	R\$ 636,00	QUIROGRAFÁRIO	fornecedores	40%	R\$ 254,40	R\$ 381,60	12	400,68	72	R\$ 6,43
70	DMW IND E COM DE MALAS LTDA	R\$ 42.734,00	QUIROGRAFÁRIO	fornecedores	40%	R\$ 17.093,60	R\$ 25.640,40	12	26.922,42	72	R\$ 432,20
71	EBRAS IND COM LTDA	R\$ 7.719,95	QUIROGRAFÁRIO	fornecedores	40%	R\$ 3.087,98	R\$ 4.631,97	12	4.863,57	72	R\$ 78,08

Handwritten signature/initials

GRUPO DALLAS

PROPOSTA DE PAGAMENTO DO QUADRO GERAL DE CREDORES

Ordem	Credor	Valor da Dívida	Classe de Credores	Sub Classe de Credores	% deságio	valor do desconto	valor da dívida a ser paga pelo caixa	meses de carência	valor da dívida a ser pago pelo caixa a 3% ao ano mais TR, após a carência	prazo para pagamento	valor da parcela a ser pago pelo caixa a 3% ao ano mais TR, após a carência
75	ECB COMERCIAL BAZAR LTDA	R\$ 16.713,40	QUIROGRAFÁRIO	fornecedores	40%	R\$ 6.685,36	R\$ 10.028,04	12	10.529,44	72	R\$ 169,03
76	ECB COMERCIO BAZAR LTDA	R\$ 2.975,27	QUIROGRAFÁRIO	fornecedores	40%	R\$ 1.190,11	R\$ 1.785,16	12	1.874,42	72	R\$ 30,09
77	ECOFIBRAS INDUSTRIA TEXTIL LTDA	R\$ 16.912,90	QUIROGRAFÁRIO	fornecedores	40%	R\$ 6.765,16	R\$ 10.147,74	12	10.655,13	72	R\$ 171,05
79	ELGIN S/A - CESAR DE SOUZA	R\$ 31.822,00	QUIROGRAFÁRIO	fornecedores	40%	R\$ 12.728,80	R\$ 19.093,20	12	20.047,86	72	R\$ 321,84
80	SCRITA - DISTRIBUIDORA DE ARTIGOS E SUPRIMENTOS PARA ESCR	R\$ 16.014,20	QUIROGRAFÁRIO	fornecedores	40%	R\$ 6.405,68	R\$ 9.608,52	12	10.088,95	72	R\$ 161,96
84	ESTILOTEX INDUSTRIA E COMÉRCIO DE TECIDOS	R\$ 3.543,47	QUIROGRAFÁRIO	fornecedores	40%	R\$ 1.417,39	R\$ 2.126,08	12	2.232,39	72	R\$ 35,84
85	Expresso Rio Vermelho	R\$ 1.977,00	QUIROGRAFÁRIO	fornecedores	40%	R\$ 790,80	R\$ 1.186,20	12	1.245,51	72	R\$ 19,99
86	EXPRESSO RIO VERMELHO TRANSP LTDA ME	R\$ 34.803,00	QUIROGRAFÁRIO	fornecedores	40%	R\$ 13.921,20	R\$ 20.881,80	12	21.925,89	72	R\$ 351,99
87	EXPRESSO RIO VERMELHO TRANSP LTDA ME	R\$ 23.121,00	QUIROGRAFÁRIO	fornecedores	40%	R\$ 9.248,40	R\$ 13.872,60	12	14.566,23	72	R\$ 233,84
88	FABRICA DE ARTEFATOS DE LATEX SAO ROQUE S A	R\$ 12.383,25	QUIROGRAFÁRIO	fornecedores	40%	R\$ 4.953,30	R\$ 7.429,95	12	7.801,45	72	R\$ 125,24
89	FERRAGENS NEGRÃO COM LTDA	R\$ 3.396,91	QUIROGRAFÁRIO	fornecedores	40%	R\$ 1.358,76	R\$ 2.038,15	12	2.140,05	72	R\$ 34,36
90	FILIPERSON PAPEIS ESPECIAIS LTDA	R\$ 8.866,51	QUIROGRAFÁRIO	fornecedores	40%	R\$ 3.546,60	R\$ 5.319,91	12	5.585,90	72	R\$ 89,67
91	FORONI INDUSTRIA GRAFICA FORONI LTDA	R\$ 8.990,84	QUIROGRAFÁRIO	fornecedores	40%	R\$ 3.596,34	R\$ 5.394,50	12	5.664,23	72	R\$ 90,93
92	FRAMA IND GRÁFICA LTDA	R\$ 31.123,57	QUIROGRAFÁRIO	fornecedores	40%	R\$ 12.449,43	R\$ 18.674,14	12	19.607,85	72	R\$ 314,77
93	FRAMA IND. GRÁFICA LTDA	R\$ 30.865,06	QUIROGRAFÁRIO	fornecedores	40%	R\$ 12.346,02	R\$ 18.519,04	12	19.444,99	72	R\$ 312,16
96	FUJIOKA TELEMARKETING	R\$ 36.724,14	QUIROGRAFÁRIO	fornecedores	40%	R\$ 14.689,66	R\$ 22.034,48	12	23.136,21	72	R\$ 371,42
98	G.P.S TRACK	R\$ 3.600,00	QUIROGRAFÁRIO	fornecedores	40%	R\$ 1.440,00	R\$ 2.160,00	12	2.268,00	72	R\$ 36,41
99	GALDINO E GALDINO LTDA	R\$ 6.502,00	QUIROGRAFÁRIO	fornecedores	40%	R\$ 2.600,80	R\$ 3.901,20	12	4.096,26	72	R\$ 65,76
100	GB MUSICAL IMPORTAÇÃO E EXPORTAÇÃO EIRELI – ME	R\$ 2.581,50	QUIROGRAFÁRIO	fornecedores	40%	R\$ 1.032,60	R\$ 1.548,90	12	1.626,35	72	R\$ 26,11
107	GIANNINI S/A	R\$ 45.729,00	QUIROGRAFÁRIO	fornecedores	40%	R\$ 18.291,60	R\$ 27.437,40	12	28.809,27	72	R\$ 462,49
108	GINASTIC - IND E COM DE ARTIGOS ESPORTIVOS LTDA	R\$ 3.064,15	QUIROGRAFÁRIO	fornecedores	40%	R\$ 1.225,66	R\$ 1.838,49	12	1.930,41	72	R\$ 30,99
109	GUARDBOX	R\$ 13.276,00	QUIROGRAFÁRIO	fornecedores	40%	R\$ 5.310,40	R\$ 7.965,60	12	8.363,88	72	R\$ 134,27
110	GUDES IND COM QUADROS	R\$ 7.386,00	QUIROGRAFÁRIO	fornecedores	40%	R\$ 2.954,40	R\$ 4.431,60	12	4.653,18	72	R\$ 74,70
111	GUDES IND COM QUADROS	R\$ 18.124,00	QUIROGRAFÁRIO	fornecedores	40%	R\$ 7.249,60	R\$ 10.874,40	12	11.418,12	72	R\$ 183,30
113	HAYAMAX DISTRIBUIDORA DE PRODUTOS ELETRONICOS LTDA	R\$ 11.456,14	QUIROGRAFÁRIO	fornecedores	40%	R\$ 4.582,46	R\$ 6.873,68	12	7.217,37	72	R\$ 115,86
2	HMX DO BRASIL EIRELI-ME	R\$ 5.349,94	QUIROGRAFÁRIO	fornecedores	40%	R\$ 2.139,98	R\$ 3.209,96	12	3.370,46	72	R\$ 54,11
5	HSBC S/A	R\$ 40.000,00	QUIROGRAFÁRIO	fornecedores	40%	R\$ 16.000,00	R\$ 24.000,00	12	25.200,00	72	R\$ 404,55
6	IARA IND COM LTDA	R\$ 5.250,16	QUIROGRAFÁRIO	fornecedores	40%	R\$ 2.100,06	R\$ 3.150,10	12	3.307,60	72	R\$ 53,10
25	IDEATEX IND E COM LTDA	R\$ 7.733,00	QUIROGRAFÁRIO	fornecedores	40%	R\$ 3.093,20	R\$ 4.639,80	12	4.871,79	72	R\$ 78,21
27	IMPORIENTE COMERCIO EXTERIOR LTDA	R\$ 8.237,47	QUIROGRAFÁRIO	fornecedores	40%	R\$ 3.294,99	R\$ 4.942,48	12	5.189,61	72	R\$ 83,31
28	IMPORTAÇÃO E COMERCIO VISITEX LTDA	R\$ 1.255,03	QUIROGRAFÁRIO	fornecedores	40%	R\$ 502,01	R\$ 753,02	12	790,67	72	R\$ 12,69
32	INCOMFIO LTDA	R\$ 14.094,00	QUIROGRAFÁRIO	fornecedores	40%	R\$ 5.637,60	R\$ 8.456,40	12	8.879,22	72	R\$ 142,54
34	IND E COM ROUXINOL LTDA	R\$ 3.280,85	QUIROGRAFÁRIO	fornecedores	40%	R\$ 1.312,34	R\$ 1.968,51	12	2.066,94	72	R\$ 33,18
35	INDUSTRIA E COMERCIO DE MATERIAIS P/ ESCRITÓRIO LTDA	R\$ 3.679,99	QUIROGRAFÁRIO	fornecedores	40%	R\$ 1.472,00	R\$ 2.207,99	12	2.318,39	72	R\$ 37,22
36	INFORMS FORMULÁRIOS E AUTOMAÇÃO LTDA	R\$ 7.518,42	QUIROGRAFÁRIO	fornecedores	40%	R\$ 3.007,37	R\$ 4.511,05	12	4.736,60	72	R\$ 76,04
37	INJEX PEN INDUSTRIA E COMERCIO DE ARTIGOS PLASTICOS LTDA	R\$ 1.002,40	QUIROGRAFÁRIO	fornecedores	40%	R\$ 400,95	R\$ 601,44	12	631,51	72	R\$ 10,14
38	IOESTE MATO GROSSO INDUSTRIA E COMERCIO DE PLASTICOS LTD	R\$ 7.289,69	QUIROGRAFÁRIO	fornecedores	40%	R\$ 2.915,88	R\$ 4.373,81	12	4.592,50	72	R\$ 73,73
39	JAPAN STAMP IND COM LTDA	R\$ 22.024,96	QUIROGRAFÁRIO	fornecedores	40%	R\$ 8.809,98	R\$ 13.214,98	12	13.875,72	72	R\$ 222,75
40	JARRÃO CONTABILIDADE	R\$ 11.200,00	QUIROGRAFÁRIO	fornecedores	40%	R\$ 4.480,00	R\$ 6.720,00	12	7.056,00	72	R\$ 113,27
44	JARRÃO CONTABILIDADE	R\$ 23.000,00	QUIROGRAFÁRIO	fornecedores	40%	R\$ 9.200,00	R\$ 13.800,00	12	14.490,00	72	R\$ 232,61
48	JOTPLAY COMÉRCIO DE BRINQUEDOS LTDA	R\$ 7.965,20	QUIROGRAFÁRIO	fornecedores	40%	R\$ 3.186,08	R\$ 4.779,12	12	5.018,08	72	R\$ 80,56
49	JR COMÉRCIO DE TECIDOS E CONFECÇÕES LTDA	R\$ 3.307,04	QUIROGRAFÁRIO	fornecedores	40%	R\$ 1.322,82	R\$ 1.984,22	12	2.083,44	72	R\$ 33,45
52	KASALAR COM E IND E UTIL DOMEST LTDA	R\$ 1.712,66	QUIROGRAFÁRIO	fornecedores	40%	R\$ 685,06	R\$ 1.027,60	12	1.078,98	72	R\$ 17,32
57	KREATEVA LTDA	R\$ 14.287,88	QUIROGRAFÁRIO	fornecedores	40%	R\$ 5.715,15	R\$ 8.572,73	12	9.001,36	72	R\$ 144,50
59	L FERNADO PROVENZANO DE SOUZA	R\$ 7.212,82	QUIROGRAFÁRIO	fornecedores	40%	R\$ 2.885,13	R\$ 4.327,69	12	4.544,08	72	R\$ 72,95
60	LABRA IND. BRAS. LAPI AS	R\$ 13.125,59	QUIROGRAFÁRIO	fornecedores	40%	R\$ 5.250,24	R\$ 7.875,35	12	8.269,12	72	R\$ 132,75
61	LABRA INDUSTRIA BRASILEIRA DE LAPI S/A	R\$ 10.519,32	QUIROGRAFÁRIO	fornecedores	40%	R\$ 4.207,73	R\$ 6.311,59	12	6.627,17	72	R\$ 105,39
62	LASSANE TECNOLOGIA EM ENCADERNACOES LTDA	R\$ 2.262,59	QUIROGRAFÁRIO	fornecedores	40%	R\$ 905,04	R\$ 1.357,55	12	1.425,43	72	R\$ 22,88
64	LEADERSHIP COMÉRCIO	R\$ 3.501,16	QUIROGRAFÁRIO	fornecedores	40%	R\$ 1.400,46	R\$ 2.100,70	12	2.205,73	72	R\$ 35,41
65	LEBLON TECNOLOGIA COMPUTADORES LTDA	R\$ 23.857,80	QUIROGRAFÁRIO	fornecedores	40%	R\$ 9.543,12	R\$ 14.314,68	12	15.030,41	72	R\$ 241,29
69	LEBLON TECNOLOGIA COMPUTADORES LTDA	R\$ 4.290,47	QUIROGRAFÁRIO	fornecedores	40%	R\$ 1.716,19	R\$ 2.574,28	12	2.703,00	72	R\$ 43,39

GRUPO DALLAS												
PROPOSTA DE PAGAMENTO DO QUADRO GERAL DE CREDORES												
Ordem	Credor	Valor da Dívida	Classe de Credores	Sub Classe de Credores	% deságio	valor do desconto	valor da dívida a ser paga pelo caixa	meses de carência	valor da dívida a ser pago pelo caixa a 3% ao ano mais TR, após a carência	prazo para pagamento	valor da parcela a ser pago pelo caixa a 3% ao ano mais TR, após a carência	
72	LECOURUCCI INDUSTRIA E COMERCIO DE BOLSAS LTDA	R\$ 3.374,20	QUIROGRAFÁRIO	fornecedores	40%	R\$ 1.349,68	R\$ 2.024,52	12	2.125,75	72	R\$ 34,13	
73	LEONORA COMERCIO DE PAPEIS IMP E EXP LTDA	R\$ 12.604,56	QUIROGRAFÁRIO	fornecedores	40%	R\$ 5.041,82	R\$ 7.562,74	12	7.940,87	72	R\$ 127,48	
74	LEONORA COMERCIO INTERNACIONAL LTDA	R\$ 1.897,80	QUIROGRAFÁRIO	fornecedores	40%	R\$ 759,12	R\$ 1.138,68	12	1.195,61	72	R\$ 19,19	
78	LEONORA COMERCIO INTERNACIONAL LTDA	R\$ 14.923,96	QUIROGRAFÁRIO	fornecedores	40%	R\$ 5.969,58	R\$ 8.954,38	12	9.402,09	72	R\$ 150,94	
81	LEONORA COMERCIO INTERNACIONAL LTDA	R\$ 39.216,88	QUIROGRAFÁRIO	fornecedores	40%	R\$ 15.686,75	R\$ 23.530,13	12	24.706,63	72	R\$ 396,63	
82	LIBERIO ALUGUEL	R\$ 95.400,00	QUIROGRAFÁRIO	fornecedores	40%	R\$ 38.160,00	R\$ 57.240,00	12	60.102,00	72	R\$ 964,85	
83	LINK ETIQUETAS IND. E COM.EIRELI	R\$ 977,50	QUIROGRAFÁRIO	fornecedores	40%	R\$ 391,00	R\$ 586,50	12	615,83	72	R\$ 9,89	
94	LIVERPOOL INSTRUMENTOS E ACESSORIOS MUISCAIS LTDA.	R\$ 753,63	QUIROGRAFÁRIO	fornecedores	40%	R\$ 301,45	R\$ 452,18	12	474,79	72	R\$ 7,62	
95	LM DISTRIBUIDORA DE PAPEIS LTDA	R\$ 2.002,59	QUIROGRAFÁRIO	fornecedores	40%	R\$ 801,04	R\$ 1.201,55	12	1.261,63	72	R\$ 20,25	
97	Machado Distribuidora	R\$ 6.200,00	QUIROGRAFÁRIO	fornecedores	40%	R\$ 2.480,00	R\$ 3.720,00	12	3.906,00	72	R\$ 62,70	
102	Maecio Factoring	R\$ 7.500,00	QUIROGRAFÁRIO	fornecedores	40%	R\$ 3.000,00	R\$ 4.500,00	12	4.725,00	72	R\$ 75,85	
103	MARMELEIRO AUTO POSTO LTDA	R\$ 8.520,00	QUIROGRAFÁRIO	fornecedores	40%	R\$ 3.408,00	R\$ 5.112,00	12	5.367,60	72	R\$ 86,17	
104	MARUTEC IND.COM.IMPORTAÇÃO E EXPORTAÇÃO LTDA	R\$ 46.273,18	QUIROGRAFÁRIO	fornecedores	40%	R\$ 18.509,27	R\$ 27.763,91	12	29.152,10	72	R\$ 467,99	
105	MASTERPRINT	R\$ 13.665,04	QUIROGRAFÁRIO	fornecedores	40%	R\$ 5.466,02	R\$ 8.199,02	12	8.608,98	72	R\$ 138,20	
106	MASTERPRINT - MASTER COM IMP EXP LTDA	R\$ 10.062,35	QUIROGRAFÁRIO	fornecedores	40%	R\$ 4.024,94	R\$ 6.037,41	12	6.339,28	72	R\$ 101,77	
112	MASTERPRINT - MASTER COM IMP EXP LTDA	R\$ 19.031,42	QUIROGRAFÁRIO	fornecedores	40%	R\$ 7.612,57	R\$ 11.418,85	12	11.989,79	72	R\$ 192,48	
	MECÂNICA BAIANO	R\$ 1.000,00	QUIROGRAFÁRIO	fornecedores	40%	R\$ 400,00	R\$ 600,00	12	630,00	72	R\$ 10,11	
	MERCUR S/A	R\$ 2.847,60	QUIROGRAFÁRIO	fornecedores	40%	R\$ 1.139,04	R\$ 1.708,56	12	1.793,99	72	R\$ 28,80	
	MICHAEL IMPORTAÇÃO EXPORTAÇÃO LTDA	R\$ 13.958,17	QUIROGRAFÁRIO	fornecedores	40%	R\$ 5.583,27	R\$ 8.374,90	12	8.793,65	72	R\$ 141,17	
	MINAPLAST MAQUINAS IND E ARTEFATOS PLASTICOS LTDA	R\$ 15.765,20	QUIROGRAFÁRIO	fornecedores	40%	R\$ 6.306,08	R\$ 9.459,12	12	9.932,08	72	R\$ 159,44	
	MOVEIS NOBRE	R\$ 20.929,00	QUIROGRAFÁRIO	fornecedores	40%	R\$ 8.371,60	R\$ 12.557,40	12	13.185,27	72	R\$ 211,67	
	MOVEIS NOBRES	R\$ 34.991,00	QUIROGRAFÁRIO	fornecedores	40%	R\$ 13.996,40	R\$ 20.994,60	12	22.044,33	72	R\$ 353,89	
	MOVEIS NOBRES	R\$ 1.855,00	QUIROGRAFÁRIO	fornecedores	40%	R\$ 742,00	R\$ 1.113,00	12	1.168,85	72	R\$ 18,76	
	MT DISTRIBUIDORA ELETRONICO	R\$ 1.008,00	QUIROGRAFÁRIO	fornecedores	40%	R\$ 403,20	R\$ 604,80	12	635,04	72	R\$ 10,19	
	Multibar Comercio	R\$ 2.226,84	QUIROGRAFÁRIO	fornecedores	40%	R\$ 890,74	R\$ 1.336,10	12	1.402,91	72	R\$ 22,52	
	MUSICTRADE IMPORTADORA	R\$ 5.789,16	QUIROGRAFÁRIO	fornecedores	40%	R\$ 2.315,66	R\$ 3.473,50	12	3.647,17	72	R\$ 58,55	
	MUSIMAX INTERNACIONAL LTDA	R\$ 2.611,88	QUIROGRAFÁRIO	fornecedores	40%	R\$ 1.044,75	R\$ 1.567,13	12	1.645,48	72	R\$ 26,42	
	NEWELL RUBBERMAID BRASIL FERRAMENTAS E EQUIPAMENTOS LTD	R\$ 5.610,42	QUIROGRAFÁRIO	fornecedores	40%	R\$ 2.244,17	R\$ 3.366,25	12	3.534,56	72	R\$ 56,74	
	NEWPEN DO BRASIL INDUSTRIA E COMERCIO LTDA	R\$ 1.379,68	QUIROGRAFÁRIO	fornecedores	40%	R\$ 551,87	R\$ 827,81	12	869,20	72	R\$ 13,95	
	NON WOVEN PLASTIC LTDA.	R\$ 5.300,00	QUIROGRAFÁRIO	fornecedores	40%	R\$ 2.120,00	R\$ 3.180,00	12	3.339,00	72	R\$ 53,60	
	NON WOVEN PLASTIC LTDA.	R\$ 39.545,68	QUIROGRAFÁRIO	fornecedores	40%	R\$ 15.818,27	R\$ 23.727,41	12	24.913,78	72	R\$ 399,95	
	OFFICE BR - IND E COM DE MATERIAIS P ESCRITORIOS LTDA	R\$ 3.680,00	QUIROGRAFÁRIO	fornecedores	40%	R\$ 1.472,00	R\$ 2.208,00	12	2.318,40	72	R\$ 37,22	
	OTT COMERCIO DE BRINQUEDOS LTDA	R\$ 5.908,10	QUIROGRAFÁRIO	fornecedores	40%	R\$ 2.363,24	R\$ 3.544,86	12	3.722,10	72	R\$ 59,75	
	PAISANO LIANHOS E CIA LTDA	R\$ 12.296,40	QUIROGRAFÁRIO	fornecedores	40%	R\$ 4.918,56	R\$ 7.377,84	12	7.746,73	72	R\$ 124,36	
	PALANI COMERCIAL BAZAR LTDA	R\$ 13.654,10	QUIROGRAFÁRIO	fornecedores	40%	R\$ 5.461,64	R\$ 8.192,46	12	8.602,08	72	R\$ 138,09	
	PAPELFIX IND E COM GRAMPOS EIRELI	R\$ 1.455,89	QUIROGRAFÁRIO	fornecedores	40%	R\$ 582,36	R\$ 873,53	12	917,21	72	R\$ 14,72	
	PENDEL DO BRASIL IMPORTAÇÃO, EXPORTAÇÃO, INDUSTRIA E COMER	R\$ 1.407,96	QUIROGRAFÁRIO	fornecedores	40%	R\$ 563,18	R\$ 844,78	12	887,01	72	R\$ 14,24	
	PILOT PEN DO BRASIL AS IND COM	R\$ 11.005,79	QUIROGRAFÁRIO	fornecedores	40%	R\$ 4.402,32	R\$ 6.603,47	12	6.933,65	72	R\$ 111,31	
	PILOT PEN DO BRASIL S A INDUSTRIA E COMERCIO	R\$ 44.147,22	QUIROGRAFÁRIO	fornecedores	40%	R\$ 17.658,89	R\$ 26.488,33	12	27.812,75	72	R\$ 446,49	
	PIMACO AUTOADESIVOS LTDA	R\$ 3.123,31	QUIROGRAFÁRIO	fornecedores	40%	R\$ 1.249,32	R\$ 1.873,99	12	1.967,69	72	R\$ 31,59	
	PIRATININGA	R\$ 10.892,16	QUIROGRAFÁRIO	fornecedores	40%	R\$ 4.356,86	R\$ 6.535,30	12	6.862,06	72	R\$ 110,16	
	PLASCONY INDUSTRIA DE PLASTICOS LTDA	R\$ 20.804,28	QUIROGRAFÁRIO	fornecedores	40%	R\$ 8.321,71	R\$ 12.482,57	12	13.106,70	72	R\$ 210,41	
	PLAST PARK IND COM LTOA	R\$ 14.143,66	QUIROGRAFÁRIO	fornecedores	40%	R\$ 5.657,46	R\$ 8.486,20	12	8.910,51	72	R\$ 143,04	
	PLASTIC WALEU	R\$ 22.687,37	QUIROGRAFÁRIO	fornecedores	40%	R\$ 9.074,95	R\$ 13.612,42	12	14.293,04	72	R\$ 229,45	
	PLUGMAIS DISTRIBUIDORA - INFORMATICA E TELECOMUNICACOES L	R\$ 4.028,90	QUIROGRAFÁRIO	fornecedores	40%	R\$ 1.611,56	R\$ 2.417,34	12	2.538,21	72	R\$ 40,75	
	POLYCART IND E COM DE MANUFATURADOS DE PAPEIS LTDA	R\$ 18.234,19	QUIROGRAFÁRIO	fornecedores	40%	R\$ 7.293,68	R\$ 10.940,51	12	11.487,54	72	R\$ 184,41	
	POLYCART IND E COM DE MANUFATURADOS DE PAPEIS LTDA	R\$ 28.234,00	QUIROGRAFÁRIO	fornecedores	40%	R\$ 11.293,60	R\$ 16.940,40	12	17.787,42	72	R\$ 285,55	
	PRIMO BRINDES	R\$ 1.000,00	QUIROGRAFÁRIO	fornecedores	40%	R\$ 400,00	R\$ 600,00	12	630,00	72	R\$ 10,11	
	PROSHOWS SOM E ILUMINAÇÃO PROFISSIONAL	R\$ 16.780,00	QUIROGRAFÁRIO	fornecedores	40%	R\$ 6.712,00	R\$ 10.068,00	12	10.571,40	72	R\$ 169,71	
	RAFAELA BARCELOS	R\$ 6.738,00	QUIROGRAFÁRIO	fornecedores	40%	R\$ 2.695,20	R\$ 4.042,80	12	4.244,94	72	R\$ 68,15	
	RAZAO ASSESSORIA CONTABIL LTDA	R\$ 42.240,00	QUIROGRAFÁRIO	fornecedores	40%	R\$ 16.896,00	R\$ 25.344,00	12	26.611,20	72	R\$ 427,20	

htf

GRUPO DALLAS

PROPOSTA DE PAGAMENTO DO QUADRO GERAL DE CREDORES

Ordem	Credor	Valor da Dívida	Classe de Credores	Sub Classe de Credores	% deságio	valor do desconto	valor da dívida a ser paga pelo caixa	meses de carência	valor da dívida a ser pago pelo caixa a 3% ao ano mais TR, após a carência	prazo para pagamento	valor da parcela a ser pago pelo caixa a 3% ao ano mais TR, após a carência
	RENDÍCOLA COM EXP IMP PROD QUÍMICOS	R\$ 10.534,56	QUIROGRAFÁRIO	fornecedores	40%	R\$ 4.213,82	R\$ 6.320,74	12	6.636,77	72	R\$ 106,54
	RESTAURANTE ALECRIM	R\$ 12.805,00	QUIROGRAFÁRIO	fornecedores	40%	R\$ 5.122,00	R\$ 7.683,00	12	8.067,15	72	R\$ 129,51
	RESTAURANTE TOQUE DE SABOR	R\$ 7.200,00	QUIROGRAFÁRIO	fornecedores	40%	R\$ 2.880,00	R\$ 4.320,00	12	4.536,00	72	R\$ 72,82
	RIO BRANCO COMERCIO E INDUSTRIA- MAXPRINT	R\$ 26.339,47	QUIROGRAFÁRIO	fornecedores	40%	R\$ 10.535,79	R\$ 15.803,68	12	16.593,87	72	R\$ 266,39
	ROMITEC DO BRASIL PAPEIS E ARTEFATOS LTDA	R\$ 12.090,38	QUIROGRAFÁRIO	fornecedores	40%	R\$ 4.836,15	R\$ 7.254,23	12	7.616,94	72	R\$ 122,28
	ROZINI IND COM INSTRUMENTOS MUSICAIS	R\$ 2.899,33	QUIROGRAFÁRIO	fornecedores	40%	R\$ 1.159,73	R\$ 1.739,60	12	1.826,58	72	R\$ 29,32
	SAFRA COMÉRCIO DE PAPEIS LTDA	R\$ 14.083,67	QUIROGRAFÁRIO	fornecedores	40%	R\$ 5.633,47	R\$ 8.450,20	12	8.872,71	72	R\$ 142,44
	SANDRO GIOVANNONE - EIRELI - ME	R\$ 26.542,00	QUIROGRAFÁRIO	fornecedores	40%	R\$ 10.616,80	R\$ 15.925,20	12	16.721,46	72	R\$ 268,44
	SANTINO COM DIST IMP LTDA	R\$ 4.573,87	QUIROGRAFÁRIO	fornecedores	40%	R\$ 1.829,55	R\$ 2.744,32	12	2.881,54	72	R\$ 46,26
	SANYA COMERCIAL DISTRIBUIDORA E IMPORTACAO EIRELI	R\$ 46.092,96	QUIROGRAFÁRIO	fornecedores	40%	R\$ 18.437,18	R\$ 27.655,78	12	29.038,56	72	R\$ 466,17
	SAO CARLOS IND PAPEL	R\$ 4.312,50	QUIROGRAFÁRIO	fornecedores	40%	R\$ 1.725,00	R\$ 2.587,50	12	2.716,88	72	R\$ 43,62
	SAO CARLOS IND PAPEL	R\$ 4.312,50	QUIROGRAFÁRIO	fornecedores	40%	R\$ 1.725,00	R\$ 2.587,50	12	2.716,88	72	R\$ 43,62
	SCORPION MUSIC- IMP. EXP. E REP. COMERCIAL LTDA	R\$ 3.906,00	QUIROGRAFÁRIO	fornecedores	40%	R\$ 1.562,40	R\$ 2.343,60	12	2.460,78	72	R\$ 39,50
	STALO-BAURU MOBILIARIO ESCOLAR LTDA	R\$ 9.430,24	QUIROGRAFÁRIO	fornecedores	40%	R\$ 3.772,10	R\$ 5.658,14	12	5.941,05	72	R\$ 95,37
	STANER ELETRONICA LTDA	R\$ 2.190,02	QUIROGRAFÁRIO	fornecedores	40%	R\$ 876,01	R\$ 1.314,01	12	1.379,71	72	R\$ 22,15
	SUZANO PAPEL E CELULOSE S.A	R\$ 70.658,76	QUIROGRAFÁRIO	fornecedores	40%	R\$ 28.263,50	R\$ 42.395,26	12	44.515,02	72	R\$ 714,62
	SUZANO PAPEL E CELULOSE S/A	R\$ 31.931,61	QUIROGRAFÁRIO	fornecedores	40%	R\$ 12.772,64	R\$ 19.158,97	12	20.116,91	72	R\$ 322,95
	TAMOI LTDA	R\$ 11.307,41	QUIROGRAFÁRIO	fornecedores	40%	R\$ 4.522,96	R\$ 6.784,45	12	7.123,67	72	R\$ 114,36
	TECIDOS TITA LTDA	R\$ 4.003,30	QUIROGRAFÁRIO	fornecedores	40%	R\$ 1.601,32	R\$ 2.401,98	12	2.522,08	72	R\$ 40,49
	TEX NORTE COM DE TECIDOS LTDA	R\$ 1.641,34	QUIROGRAFÁRIO	fornecedores	40%	R\$ 656,54	R\$ 984,80	12	1.034,04	72	R\$ 16,60
	TEXTIL SÃO JOÃO S/A	R\$ 29.872,06	QUIROGRAFÁRIO	fornecedores	40%	R\$ 11.948,82	R\$ 17.923,24	12	18.819,40	72	R\$ 302,12
	TILIBRA PRODUTOS DE PAPELARIA LTDA	R\$ 82.740,85	QUIROGRAFÁRIO	fornecedores	40%	R\$ 33.096,34	R\$ 49.644,51	12	52.126,74	72	R\$ 836,82
	TILIBRA S/A PRODUTOS DE PAP	R\$ 21.479,56	QUIROGRAFÁRIO	fornecedores	40%	R\$ 8.591,82	R\$ 12.887,74	12	13.532,12	72	R\$ 217,24
	TODIMO MATERIAIS PARA CONSTRUCAO LTDA	R\$ 4.200,00	QUIROGRAFÁRIO	fornecedores	40%	R\$ 1.680,00	R\$ 2.520,00	12	2.646,00	72	R\$ 42,48
	TONBRAS IND COM LTDA	R\$ 4.991,50	QUIROGRAFÁRIO	fornecedores	40%	R\$ 1.996,60	R\$ 2.994,90	12	3.144,65	72	R\$ 50,48
	TRÊS CORAÇÕES ALIMENTOS S.A	R\$ 2.366,00	QUIROGRAFÁRIO	fornecedores	40%	R\$ 946,40	R\$ 1.419,60	12	1.490,58	72	R\$ 23,93
	TRIDENT INDUSTRIA DE PRECISÃO LTDA	R\$ 9.140,58	QUIROGRAFÁRIO	fornecedores	40%	R\$ 3.656,23	R\$ 5.484,35	12	5.758,57	72	R\$ 92,44
	VMP PAPEIS LTDA	R\$ 42.842,40	QUIROGRAFÁRIO	fornecedores	40%	R\$ 17.136,96	R\$ 25.705,44	12	26.990,71	72	R\$ 433,29
	VMP PAPEIS LTDA	R\$ 11.939,56	QUIROGRAFÁRIO	fornecedores	40%	R\$ 4.775,82	R\$ 7.163,74	12	7.521,92	72	R\$ 120,75
	VOLLO BRASIL ARTIGOS ESPORTIVOS EIRELI	R\$ 525,00	QUIROGRAFÁRIO	fornecedores	40%	R\$ 210,00	R\$ 315,00	12	330,75	72	R\$ 5,31
	VOZZ COMERCIAL DE BOLSAS	R\$ 4.251,00	QUIROGRAFÁRIO	fornecedores	40%	R\$ 1.700,40	R\$ 2.550,60	12	2.678,13	72	R\$ 42,99
	WILSON-WINERS BRASIL PROD. ESPORTIVOS LTDA	R\$ 3.738,39	QUIROGRAFÁRIO	fornecedores	40%	R\$ 1.495,36	R\$ 2.243,03	12	2.355,19	72	R\$ 37,81
	MARIA CRISTINA DA S. CAVALCANTI	R\$ 3.060,20	TRABALHISTA		0%	R\$ -	R\$ 3.060,20	-	3.060,20	12	R\$ 261,82
	ALINE OLIVEIRA DOS SANTOS SILVA	R\$ 2.085,41	TRABALHISTA		0%	R\$ -	R\$ 2.085,41	-	2.085,41	12	R\$ 178,42
	ALVANITA DELISANDRA RODRIGUES	R\$ 2.155,69	TRABALHISTA		0%	R\$ -	R\$ 2.155,69	-	2.155,69	12	R\$ 184,43
	ANA PAULA LOUREIRO DIAS	R\$ 3.375,49	TRABALHISTA		0%	R\$ -	R\$ 3.375,49	-	3.375,49	12	R\$ 288,80
	ANTONIO PAULINO DA SILVA	R\$ 2.616,90	TRABALHISTA		0%	R\$ -	R\$ 2.616,90	-	2.616,90	12	R\$ 223,89
	BRENNDA ALEXIA BRITO DE SIQUEIRA	R\$ 1.740,14	TRABALHISTA		0%	R\$ -	R\$ 1.740,14	-	1.740,14	12	R\$ 148,88
	DAYANE MARIA R. DOS SANTOS	R\$ 1.662,23	TRABALHISTA		0%	R\$ -	R\$ 1.662,23	-	1.662,23	12	R\$ 142,21
	DIEGO DA SILVA OLIVEIRA	R\$ 1.740,14	TRABALHISTA		0%	R\$ -	R\$ 1.740,14	-	1.740,14	12	R\$ 148,88
	EDINA PRISCILA RIBEIRO DE SOUZA	R\$ 2.779,02	TRABALHISTA		0%	R\$ -	R\$ 2.779,02	-	2.779,02	12	R\$ 237,76
	FABIANA FACIONI	R\$ 1.947,91	TRABALHISTA		0%	R\$ -	R\$ 1.947,91	-	1.947,91	12	R\$ 166,66
	FABIANE CRISTINA DE O. BUENO	R\$ 2.155,69	TRABALHISTA		0%	R\$ -	R\$ 2.155,69	-	2.155,69	12	R\$ 184,43
	GRAZIELE FERREIRA ARAUJO	R\$ 4.117,36	TRABALHISTA		0%	R\$ -	R\$ 4.117,36	-	4.117,36	12	R\$ 352,27
	GUSTAVO AUGUSTO DE A. MIRANDA	R\$ 5.207,67	TRABALHISTA		0%	R\$ -	R\$ 5.207,67	-	5.207,67	12	R\$ 445,55
	ISABEL EVELYN DE SOUZA PIZOTO	R\$ 1.740,14	TRABALHISTA		0%	R\$ -	R\$ 1.740,14	-	1.740,14	12	R\$ 148,88
	JACQUELINE ARCANJO LEMES	R\$ 3.300,00	TRABALHISTA		0%	R\$ -	R\$ 3.300,00	-	3.300,00	12	R\$ 282,34
	JEANE DE SOUZA SATELES	R\$ 7.243,72	TRABALHISTA		0%	R\$ -	R\$ 7.243,72	-	7.243,72	12	R\$ 619,75
	JESSICA DOS SANTOS ROSA	R\$ 1.740,14	TRABALHISTA		0%	R\$ -	R\$ 1.740,14	-	1.740,14	12	R\$ 148,88
	JOSIANE DIAS E SOUZA	R\$ 3.523,87	TRABALHISTA		0%	R\$ -	R\$ 3.523,87	-	3.523,87	12	R\$ 301,49
	JULIANA CERQUEIRA DA COSTA	R\$ 2.363,47	TRABALHISTA		0%	R\$ -	R\$ 2.363,47	-	2.363,47	12	R\$ 202,21

116
R

GRUPO DALLAS
PROPOSTA DE PAGAMENTO DO QUADRO GERAL DE CREDORES

Ordem	Credor	Valor da Dívida	Classe de Credores	Sub Classe de Credores	% deságio	valor do desconto	valor da dívida a ser paga pelo caixa	meses de carência	valor da dívida a ser pago pelo caixa a 3% ao ano mais TR, após a carência	prazo para pagamento	valor da parcela a ser pago pelo caixa a 3% ao ano mais TR, após a carência
	JULY ESTEFANY DA CRUZ RODRIGUES	R\$ 1.740,14	TRABALHISTA		0%	R\$ -	R\$ 1.740,14	-	R\$ 1.740,14	12	R\$ 148,88
	JUNIEL APARECIDO F. DOS SANTOS	R\$ 1.740,14	TRABALHISTA		0%	R\$ -	R\$ 1.740,14	-	R\$ 1.740,14	12	R\$ 148,88
	KERLY LIMA SACRAMENTO RIBEIRO	R\$ 2.085,41	TRABALHISTA		0%	R\$ -	R\$ 2.085,41	-	R\$ 2.085,41	12	R\$ 178,42
	KETELYN NOEMIA DOS SANTOS	R\$ 1.740,14	TRABALHISTA		0%	R\$ -	R\$ 1.740,14	-	R\$ 1.740,14	12	R\$ 148,88
	LORENAV EMANUELLI R. S. SOBRINHO	R\$ 1.844,02	TRABALHISTA		0%	R\$ -	R\$ 1.844,02	-	R\$ 1.844,02	12	R\$ 157,77
	LUAN NASSER CORREIA E SILVA	R\$ 2.675,14	TRABALHISTA		0%	R\$ -	R\$ 2.675,14	-	R\$ 2.675,14	12	R\$ 228,88
	LUCIANA TEREZA ARRUDA GREGORIO	R\$ 6.680,55	TRABALHISTA		0%	R\$ -	R\$ 6.680,55	-	R\$ 6.680,55	12	R\$ 571,57
	MÁIRA TÁISA SZABLEWSKI	R\$ 2.633,34	TRABALHISTA		0%	R\$ -	R\$ 2.633,34	-	R\$ 2.633,34	12	R\$ 225,30
	MARCILIO FARIA DA SILVA	R\$ 2.937,45	TRABALHISTA		0%	R\$ -	R\$ 2.937,45	-	R\$ 2.937,45	12	R\$ 251,32
	MARCO ANTONIO M. DOS REIS	R\$ 10.376,82	TRABALHISTA		0%	R\$ -	R\$ 10.376,82	-	R\$ 10.376,82	12	R\$ 887,81
	MARGARET MIDIONI S. FARIAS	R\$ 2.900,00	TRABALHISTA		0%	R\$ -	R\$ 2.900,00	-	R\$ 2.900,00	12	R\$ 248,11
	MARILEIA MATA'S AMARAL	R\$ 1.844,02	TRABALHISTA		0%	R\$ -	R\$ 1.844,02	-	R\$ 1.844,02	12	R\$ 157,77
	MICHELE DIAS MOREIRA	R\$ 7.283,27	TRABALHISTA		0%	R\$ -	R\$ 7.283,27	-	R\$ 7.283,27	12	R\$ 623,13
	MILTON DE CAMPOS	R\$ 3.033,34	TRABALHISTA		0%	R\$ -	R\$ 3.033,34	-	R\$ 3.033,34	12	R\$ 259,52
	OSNIR MENDES GOMES MOURA	R\$ 4.152,96	TRABALHISTA		0%	R\$ -	R\$ 4.152,96	-	R\$ 4.152,96	12	R\$ 355,31
	ROBSON JOSE SOUZA SANTANA	R\$ 5.119,58	TRABALHISTA		0%	R\$ -	R\$ 5.119,58	-	R\$ 5.119,58	12	R\$ 438,01
	SERGIO ANTONIO GOMES JUNIOR	R\$ 1.740,14	TRABALHISTA		0%	R\$ -	R\$ 1.740,14	-	R\$ 1.740,14	12	R\$ 148,88
	SEVERINA FURTADO DE O. MONAES	R\$ 3.418,77	TRABALHISTA		0%	R\$ -	R\$ 3.418,77	-	R\$ 3.418,77	12	R\$ 292,50
	SILVIO DA SILVA	R\$ 2.531,62	TRABALHISTA		0%	R\$ -	R\$ 2.531,62	-	R\$ 2.531,62	12	R\$ 216,60
	STEFANIE SIQUEIRA LARA DA SILVA	R\$ 1.263,00	TRABALHISTA		0%	R\$ -	R\$ 1.263,00	-	R\$ 1.263,00	12	R\$ 108,06
	VALDINA GONZAGA XAVIER MACIEL	R\$ 2.986,81	TRABALHISTA		0%	R\$ -	R\$ 2.986,81	-	R\$ 2.986,81	12	R\$ 255,54
	VANUINI SANTANA DA SILVA	R\$ 29.333,34	TRABALHISTA		0%	R\$ -	R\$ 29.333,34	-	R\$ 29.333,34	12	R\$ 2.509,66
	WALMIR RODRIGUES PENA	R\$ 2.467,35	TRABALHISTA		0%	R\$ -	R\$ 2.467,35	-	R\$ 2.467,35	12	R\$ 211,10
	WANDINEI SANTANA DA SILVA	R\$ 1.298,10	TRABALHISTA		0%	R\$ -	R\$ 1.298,10	-	R\$ 1.298,10	12	R\$ 111,06
	WILLIAN JORGE AMORIM MARCONDES	R\$ 3.374,58	TRABALHISTA		0%	R\$ -	R\$ 3.374,58	-	R\$ 3.374,58	12	R\$ 285,72
	YANNE FERNANDA R. DE OLIVEIRA	R\$ 3.374,58	TRABALHISTA		0%	R\$ -	R\$ 3.374,58	-	R\$ 3.374,58	12	R\$ 285,72
TOTAL		R\$ 42.172.687,13				R\$ 1.772.306,43	R\$ 2.445.380,71		R\$ 2.579.000,76		